



امام جعفر صادق (ع):

کشاورزان گنج های خلق خدا هستند، آن ها پاکیزه و طیب می کارند و خدا آن را بیرون می آورد و گیاه و سبز میکند.

عملکرد

شرکت خدمات حمایتی کشاورزی

استان آذربایجان شرقی

(توزیع کود)

نه ماهه سال ۱۳۹۸

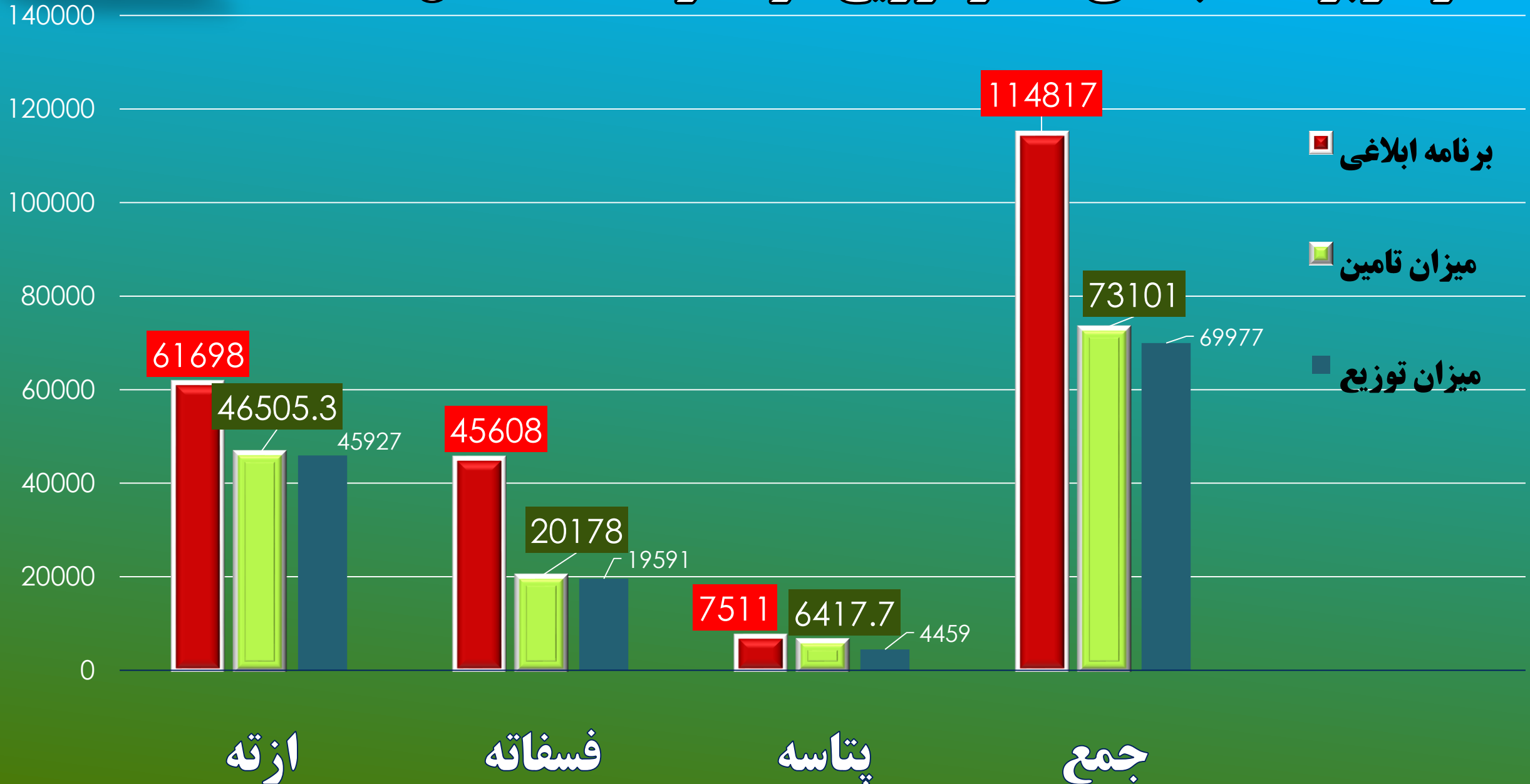
مقدار به تن

برنامه ابلاغی ۹۸ و میزان تامین و توزیع کود در نه ماهه سال ۱۳۹۸

نوع کود	برنامه ابلاغی	میزان تامین	درصد تامین به برنامه ابلاغی	میزان توزیع	درصد توزیع بخه برنامه ابلاغی
ازته	۶۱۶۹۸	۴۶۵۰۵/۳	%۷۵/۴	۴۵۹۲۷	%۷۴/۴
فسفات	۴۵۶۰۸	۲۰۱۷۸	%۴۴/۲	۱۹۵۹۱	%۴۳
پتاسه	۷۵۱۱	۶۴۱۷/۷	%۸۵/۴	۴۴۵۹	%۵۹/۳
جمع	۱۱۴۸۱۷	۷۳۱۰۱	%۶۳/۶	۶۹۹۷۷	%۶۱

مقدار به تن

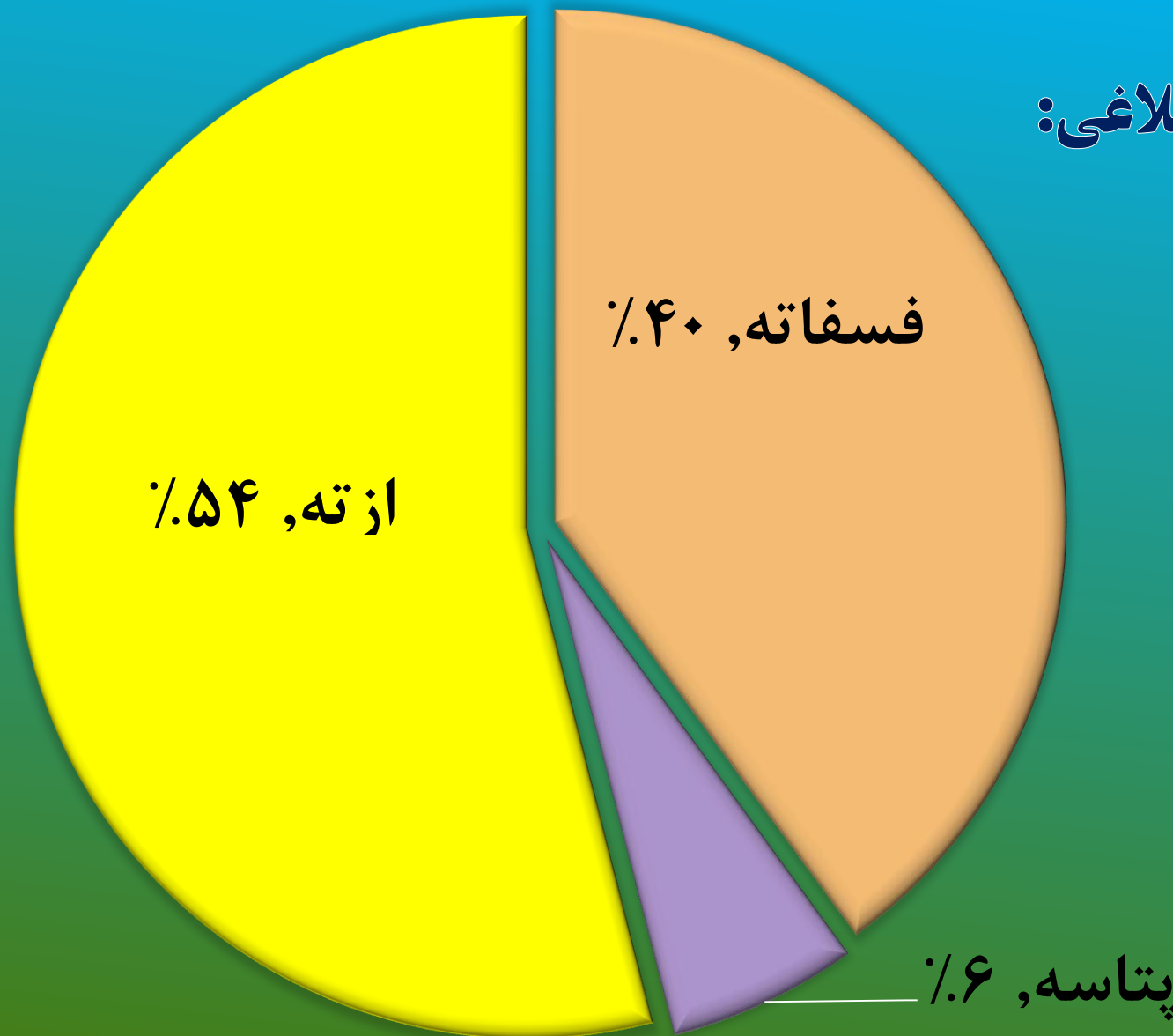
نمودار برنامه ابلاغی ۹۸ و توزیع کود در نه ماهه سال ۱۳۹۸



نمودار نسبت نوع کود به کل برنامه ابلاغی سال ۹۸

مقدار کل برنامه ابلاغی:

۱۱۴۸۱۷ تن



مقدار به تن

مقایسه توزیع کود در نه ماهه سالهای ۹۷ و ۹۸

درصد
افزایش / کاهش

۱۱/۳٪

۳۷/۷٪

۴۲/۸٪

۱۹/۴٪

نه ماهه
سال ۹۸

۴۵۹۲۷

۱۹۵۹۱

۴۴۵۹

۶۹۹۷۷

نه ماهه
سال ۹۷

۴۱۲۶۹/۳

۱۴۲۲۵

۳۱۲۲/۹

۵۸۶۱۷/۲

نوع کود

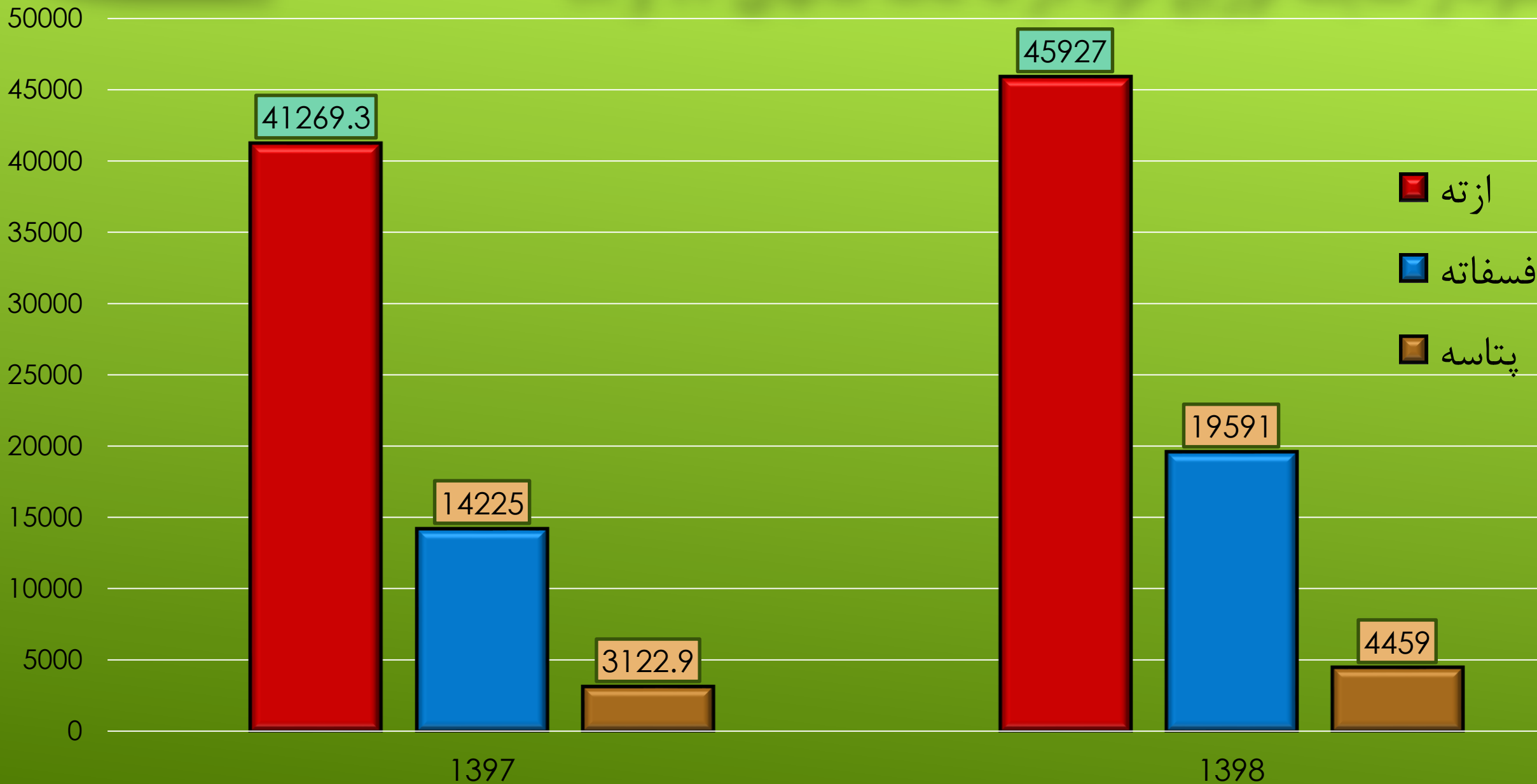
ازته

فسفات

پتاسه

جمع

نمودار مقایسه توزیع کود در نه ماهه سالهای ۹۷ و ۹۸



استان	سهامه کلی	فروردین	اردیبهشت	کابه	تیر	مرداد	شهریور	مهر	آبان	آذر	دی	بهمن
آذربایجان شرقی	۶۱,۶۹۸	۱۲۵۴۴	۸۵۰۰	۲۶۴۲	۲۶۸۶	۱۷۱۸	۴۰۴۸	۵۷۷۰	۴۴۱۷	۲۹۷۹	۲۶۰۴	۲۷۹۰
آذربایجان غربی	۵۷,۳۳۵	۱۱۵۰۳	۷۶۰۰	۶۰۳۹	۴۶۱۷	۲۲۵۶	۳۴۵۲	۴۹۱۱	۲۸۶۲	۲۷۱۱	۲۲۰۵	۲۳۸۱
اردبیل	۵۳,۸۷۴	۱۰۲۸۵	۶۹۸۲	۵۰۴۶	۲۷۴۴	۱۲۵۳	۱۳۱۷	۴۴۲۲	۳۷۲۹	۳۵۲۷	۴۰۲۴	۲۲۰۶
اصفهان	۵۷,۹۶۶	۹۱۰۱	۵۸۲۱	۴۵۸۹	۳۶۸۵	۴۱۶۸	۴۷۱۱	۴۲۱۷	۳۵۵۴	۳۹۶۳	۳۴۴۹	۲۴۲۵
البرز	۱۲,۲۴۸	۱۵۷۳	۱۰۱۲	۹۳۷	۱۰۹۸	۱۰۰۶	۹۸۴	۸۶۵	۸۶۳	۱۱۰۵	۷۷۰	۲۱۱۴
ایلام	۳۲,۵۹۳	۱۷۸۰	۹۴۷	۱۱۲۹	۸۴۸	۱۴۳۶	۲۹۰۰	۲۳۸۸	۲۴۳۵	۱۹۷۷	۲۵۲۹	۷۶۶۴
بوشهر	۱۱,۹۵۳	۱۱۰۰	۱۶۴۸	۱۶۴۸	۱۶۴۸	۱۰۰۴	۱۲۷۷	۷۴۸	۱۲۲۱	۸۴۷	۶۵۵	۶۸۷
تهران	۳۱,۹۱۸	۲۱۱۶	۲۳۴۰	۲۴۲۱	۲۲۰۵	۲۳۹۶	۲۹۰۷	۲۴۴۸	۲۶۷۰	۲۱۸۴	۱۸۱۶	۲۷۰۸
چهارمحال و بختیاری	۲۷,۹۸۴	۶۰۷	۵۵۸	۲۱۵	۰	۵۲۸	۲۰۱۶	۱۲۴۷	۱۷۲۶	۲۷۸۰	۴۹۹۱	۶۶۶۰
خراسان جنوبی	۱۳,۷۹۴	۲۳۸۰	۹۱۶	۱۸۲۲	۱۷۲۹	۱۸۴۶	۱۸۰۴	۱۲۴۷	۱۶۸۶	۱۹۲۵	۱۵۹۰	۲۹۲۵
خراسان رضوی	۱۰۹,۹۲۷	۸۵۶۸	۸۷۱	۶۸۴۹	۸۲۸	۷۵۸۵	۸۳۲	۱۱۴۷۱	۷۸۲۰	۸۲۴۲	۶۲۵۴	۱۲۳۸۷
خراسان شمالی	۲۴,۷۶۴	۵۸۴۳	۱۷۸۹	۵۴۵	۱۱۱۱	۶۰۲	۱۴۶۶	۱۶۹۵	۱۲۰۷	۱۳۲۶	۱۱۷۰	۲۲۸۲
خوزستان	۲۳۳,۰۳۳	۱۲۷۲۷	۱۵۱۶۶	۱۳۶۰۱	۱۵۰۰۲	۱۹۶۵۸	۲۰۴۵۸	۱۲۰۳۳	۱۶۹۶۶	۲۳۲۳۸	۳۰۱۷۵	۳۲۹۰۳
زنجان	۴۰,۵۳۷	۷۵۰۰	۳۶۸۲	۳۳۰	۲۶۲۰	۲۵۰۹	۲۴۰۶	۳۰۲۲	۳۰۶۰	۲۶۲۲	۲۸۶۴	۲۸۵۸
سمنان	۲۰,۷۵۵	۲۱۴۷	۱۲۷۲	۱۴۷۴	۱۰۲۹	۹۹۱	۱۶۰۲	۱۳۹۵	۱۴۲۴	۱۶۵۸	۱۳۵۵	۲۸۱۳
سیستان و بلوچستان	۲۴,۶۹۱	۱۸۹۱	۱۱۷۲	۷۷۲	۲۲۸	۸۱۳	۱۴۸۸	۱۱۹۱	۱۲۹۵	۱۹۸۶	۳۱۷۸	۶۰۱۸
فارس	۱۵۲,۴۷۳	۱۶۹۸۳	۱۰۰۸۴	۷۱۷۸	۱۷۴۵۸	۱۱۰۳۰	۱۲۹۸۶	۷۷۵۳	۷۰۹۲	۸۷۰۶	۱۰۹۹۴	۱۲۳۲۶
قزوین	۴۶,۵۵۲	۵۹۷۸	۴۲۰۸	۲۷۸۶	۲۴۶۵	۵۰۲۹	۲۷۶۵	۳۳۰	۳۳۰	۳۳۰	۴۰۷۳	۲۶۱۹
قم	۱۰,۲۳۹	۶۵۱	۳۷۸	۴۲۰	۲۲۴	۵۳۲	۱۱۰۹	۹۲۲	۱۰۵۱	۱۲۷۵	۶۶۸	۱۹۷۲
کردستان	۵۴,۱۸۰	۱۱۵۱۰	۴۹۴۵	۲۱۹۶	۱۹۷۴	۲۵۶۶	۳۰۰۳	۵۱۹۴	۴۲۶۶	۴۰۶۷	۲۵۷۱	۳۲۹۶
کرمان	۵۰,۷۴۱	۵۳۱۱	۴۴۹۹	۱۳۱۰	۱۲۷۵	۲۳۶۸	۳۹۶۸	۴۲۲۸	۳۲۴۲	۳۵۴۴	۲۲۷۰	۷۰۸۱
کرمانشاه	۹۰,۷۵۸	۶۷۳۴	۴۸۲۱	۹۴۷۴	۶۱۵۷	۴۴۴۵	۶۴۱۸	۸۱۱۱	۸۷۸۱	۸۵۵۱	۵۶۱۱	۹۰۴۴
کهگیلویه و بویراحمد	۲۲,۸۲۶	۱۳۴۸	۱۲۰۲	۹۶۶	۹۹۴	۱۲۶۹	۱۴۹۰	۱۲۱۰	۱۲۵۹	۱۸۲۶	۲۳۲۲	۲۴۵۹
گلستان	۱۱۷,۸۰۱	۶۹۰۳	۴۴۱۴	۷۹۶۶	۱۱۰۲۱	۷۴۵۲	۱۲۹۸۶	۶۹۸۵	۷۵۰۲	۶۷۱۳	۱۶۶۰۵	۲۲۲۷۲
گیلان	۶۲,۱۰۰	۱۵۱۹۶	۱۴۸۱۹	۴۳۶۲	۱۲۲۳	۱۲۳۶	۲۲۷۴	۲۸۸۴	۲۹۹۰	۲۲۶۶	۲۸۰۷	۵۹۸۰
لرستان	۶۲,۹۶۰	۱۰۱۲۴	۳۵۹۸	۱۹۵۶	۲۲۹۷	۲۱۲۱	۳۵۸۰	۳۸۹۴	۳۱۱۲	۳۸۸۴	۳۸۸۸	۳۵۰۳
مازندران	۹۵,۸۴۳	۹۱۳۹	۹۵۱۶	۱۱۲۳۵	۷۵۵۴	۸۲۹۶	۷۵۳۹	۷۱۹۴	۶۹۶۸	۶۵۶۲	۶۵۷۹	۸۶۷۷
مرکزی	۴۹,۵۲۴	۶۱۶۹	۷۹۲۴	۳۱۷۲	۳۱۷۲	۳۷۱۶	۴۲۶۲	۴۷۱۲	۴۶۷۷	۴۵۴۴	۲۲۵۴	۲۱۶۷
هرمزگان	۱۱,۷۲۷	۲۰۴	۲۳	۲۳	۲۱	۲۳	۲۳	۲۳	۲۳	۲۳	۱۱۰۰	۴۲۶۶
همدان	۷۱,۶۹۲	۱۲۶۰۷	۶۱۴۱	۴۶۹۷	۴۵۶۵	۴۲۷۶	۴۹۹۴	۵۵۶۱	۴۵۶۵	۴۰۲۲	۲۷۶۹	۸۲۲۲
یزد	۹,۵۲۱	۸۴۴	۲۸۹	۴۴۲	۴۸۳	۴۸۴	۸۶۷	۷۰۲	۷۰۲	۹۷۸	۶۸۰	۱۷۵۴
جمع کل	۱,۷۶۰,۰۰۰	۲۰۴,۶۹۰	۱۴۰,۱۲۰	۱۱۰,۹۶۶	۱۱۲,۶۶۱	۱۰۷,۶۶۶	۱۲۹,۸۵۰	۱۲۱,۲۸۸	۱۲۰,۳۰۴	۱۴۰,۰۸۸	۱۳۶,۲۱۱	۲۱۸,۸۲۲



جمهوری اسلامی ایران
بستری



معاونت ملی کودکودک
معاونت کودکودک

۱۵۴۱۶/۷۰۰ کد
تاریخ: ۱۳۹۸/۷/۲۲
بستری

آقای...

جناب آقای رسولی

مدیرعامل محترم و عضو هیئت مدیره شرکت خدمات حمایتی کشاورزی

موضوع: اطلاع بر سه توزیع استان

با سلام و احترام

پیرو نامه شماره ۷۲۹۵۷۰۰ مورخ ۱۳۹۸/۴/۱۷ در خصوص اطلاع برنامه توزیع کود اسفالی سال ۹۸، به بیست جدول توزیع اسفالی کودکودک از شه بهمن ۹۸، قفسه و پتابه مورد نیاز برای سال زراعی ۹۹-۹۸ جاری آخرین اصلاحات اعمال شده به کمک لوح و استان حضورتان ارسال می گردد خواهشمند است دستور فرمایید تا ضمن تأیید و ارسال به موقع مقادیر مورد نیاز فوق جدول به است، تقاضای لازم جهت سرفی تجدید سراسری تکمیلی های کشاورزی باغداران از مبادی پتروشیمی سد نظر از شرکت برای تحویل مستقیم از طریق کارخانه یا عملیاتی صورت مستقیم باستانی معمول و آمرتاری توزیع اسفالی طبق روال جاری و به صورت سهگانه به زمین مملکت ارسال گردد

رکاب...
رکاب...
بستری

معاون کشاورزی
معاون...

رونوشت به:

جناب آقای بهمنده معاون محترم برنامه ریزی و اقتصادی برای استخبار

جناب آقای طهماسبی معاون محترم امور باستانی برای استخبار و حضور دستور پایش کرده تعیین و توزیع توسط استخبار

مدکون از سوی آن معاونت و ارسال گزارشات ماهانه به شرکت خدمات حمایتی کشاورزی و این معاونت برای جمع بندی

جناب آقای فتح ایمنان معاون محترم وزیر و مدیر کل دفتر هماهنگی امور استان ها برای استخبار و حضور دستور پیگیری و

ارسال دقیق و به موقع گزارشات استانی

روماری محترم سازمان جهاد کشاورزی کلیه استانها به انضمام جدول بر نامه کوهی آن استان که توسط شرکت خدمات حمایتی

کشاورزی و دامپزشکی پایش صیغ و تکمیل می شوند برای استخبار و حضور دستور تکمیل برای دستور پیگیری و ارسال ماهانه

گزارش کود توزیع هر استان

تاریخ پایان اسفالی: نیمه اول سال ۱۳۹۸

تلفن: ۲۴۵۴۱۰۲ | فکس: ۸۸۱۳۵۶۳۱ | پست الکترونیک: AGSDON@Agh-farad.org

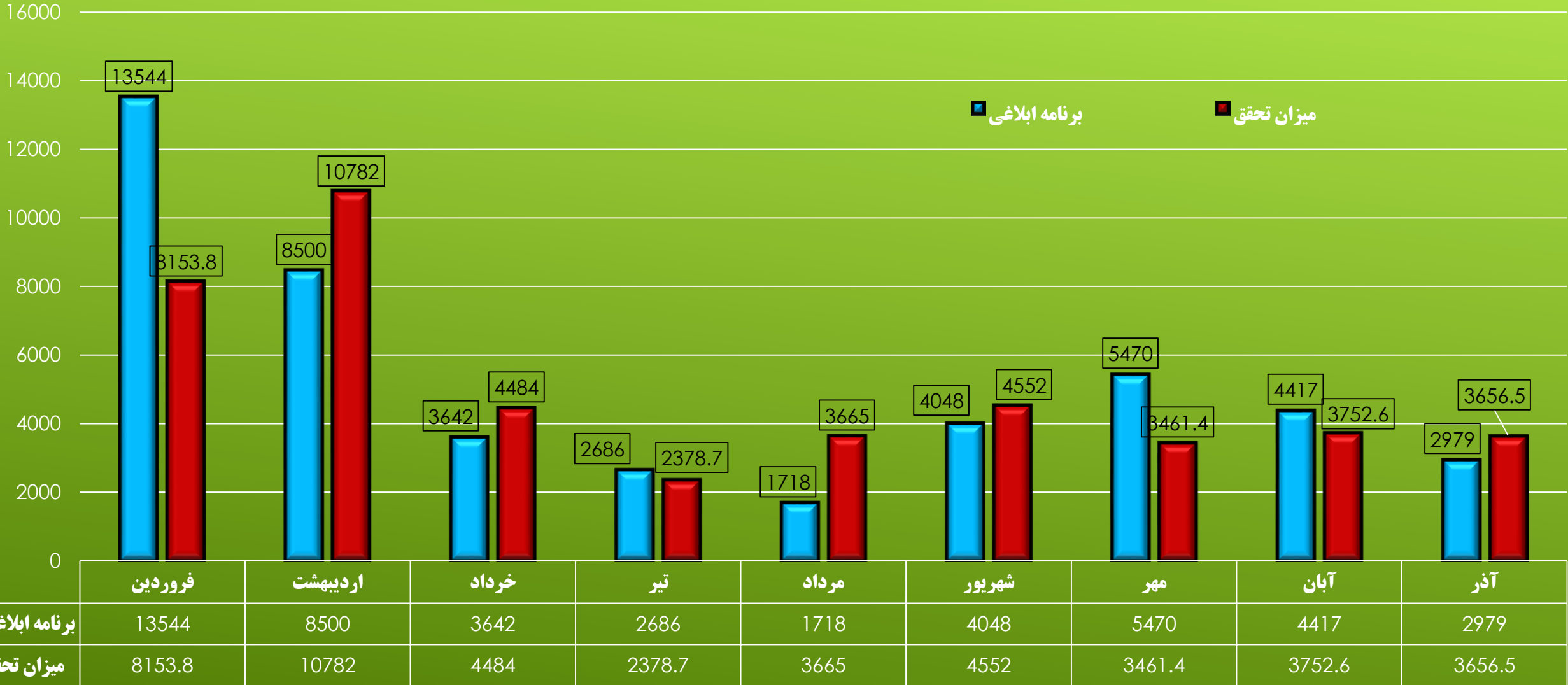
مقدار به
تن

برنامه ابلاغی و میزان تحقق به تفکیک ماه در ۹ ماهه ۱۳۹۸

(بر اساس نامه معاون وزیر در امور زراعت به شماره ۷۰۰۰/۱۵۳۱۶ مورخ ۹۸/۷/۲۲)

نوع کود	فروردین	اردیبهشت	خرداد	تیر	مرداد	شهریور	مهر	آبان	آذر	جمع
برنامه ابلاغی	۱۳۵۴۴	۸۵۰۰	۳۶۴۲	۲۶۸۶	۱۷۱۸	۴۰۴۸	۵۴۷۰	۴۴۱۷	۲۹۷۹	۴۷۰۰۴
میزان تحقق	۸۱۵۴	۱۰۷۸۲	۴۴۸۴	۲۳۷۹	۳۶۶۵	۴۵۵۲	۳۴۶۱	۳۷۵۳	۳۶۵۶	۴۴۸۸۶
درصد تحقق	%۶۰/۲	%۱۲۶/۸	%۱۲۳	%۸۸/۶	%۲۱۳/۳	%۱۱۲/۴	%۶۳/۳	%۸۵	%۱۲۲/۷	%۹۵/۵

نمودار برنامه ابلاغی و میزان تحقق به تفکیک ماه در ۹ ماهه ۱۳۹۸



مقایسه توزیع بهاره سالهای ۹۷ و ۹۸

درصد تغییرات

۱۹/۵٪

۸۶٪

۷۳/۴٪

۲۶/۵۲٪

سال ۹۸

(۹۸/۴/۳۱ لغایت ۹۷/۱۰/۱)

۴۴۷۱۱

۵۹۴۶

۲۶۲۷

۵۳۲۸۴

سال ۹۷

(۹۷/۴/۳۱ لغایت ۹۶/۱۰/۱)

۳۷۴۰۳

۳۱۹۶

۱۵۱۵

۴۲۱۱۴

نوع کود

ازته

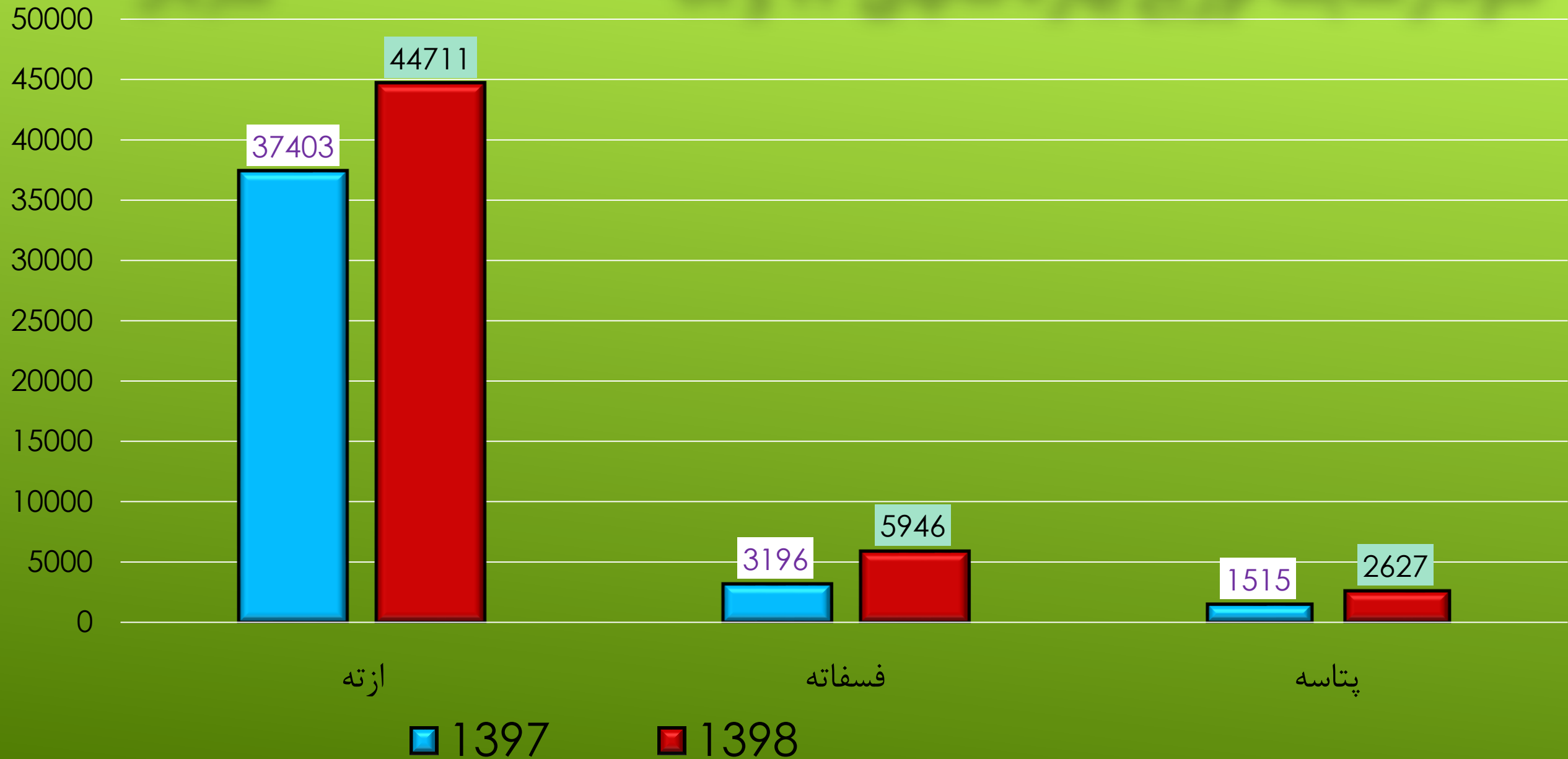
فسفات

پتاسه

جمع

نمودار مقایسه توزیع بهاره سالهای ۹۷ و ۹۸

مقدار به تن



مقایسه توزیع پاییزه سالهای ۹۷ و ۹۸

درصد تغییرات

۸٪

۲۶/۵٪

۴۶٪

۱۷/۳٪

سال ۹۸

(۹۸/۵/۱ لغایت ۹۸/۹/۳۰)

۲۰۵۴۹

۱۵۵۱۷

۳۱۳۵

۳۹۲۰۱

سال ۹۷

(۹۷/۵/۱ لغایت ۹۷/۹/۳۰)

۱۹۰۱۴

۱۲۲۶۲

۲۱۴۷

۳۳۴۲۳

نوع کود

ازته

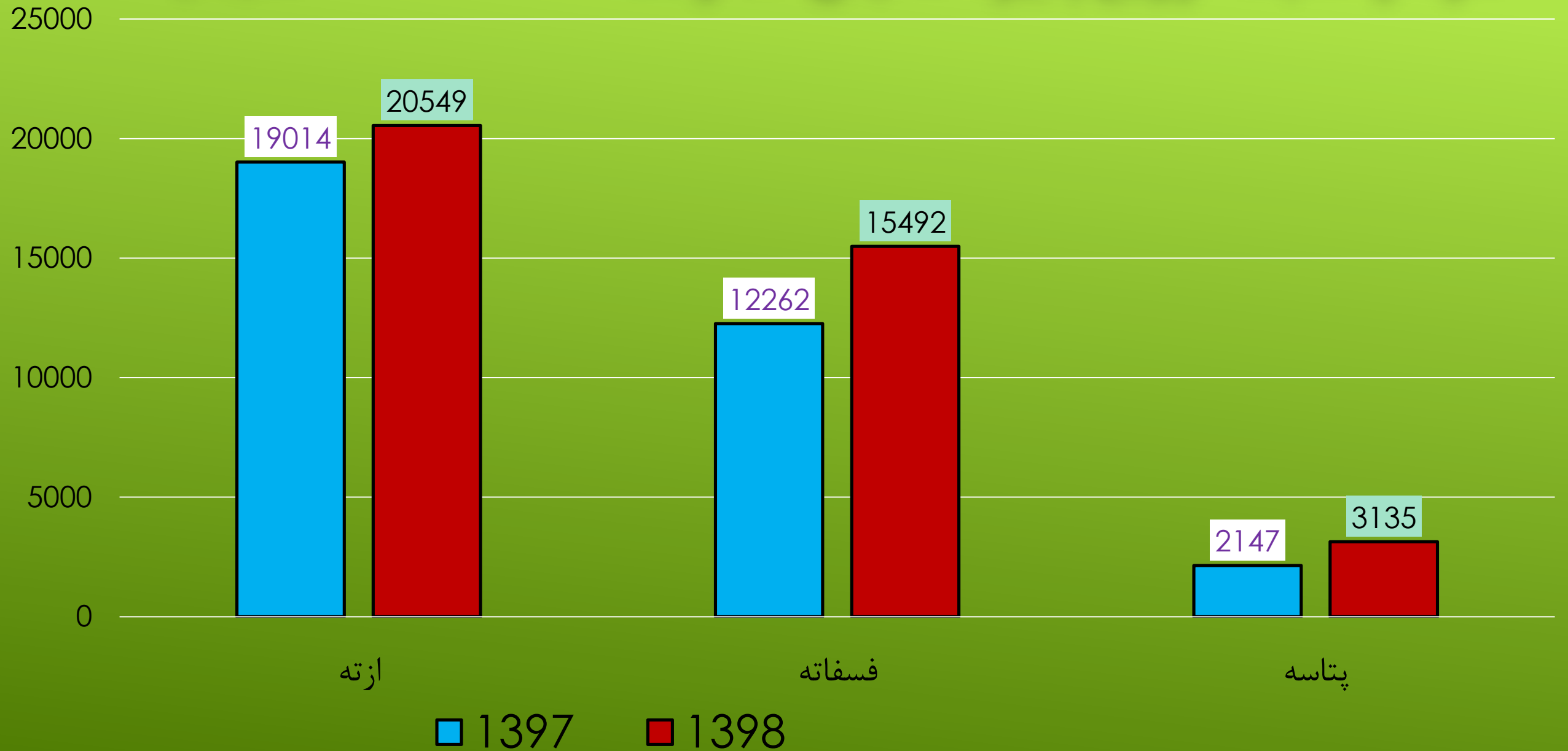
فسفات

پتاسه

جمع

نمودار مقایسه توزیع پایزه سالهای ۹۷ و ۹۸

مقدار به تن



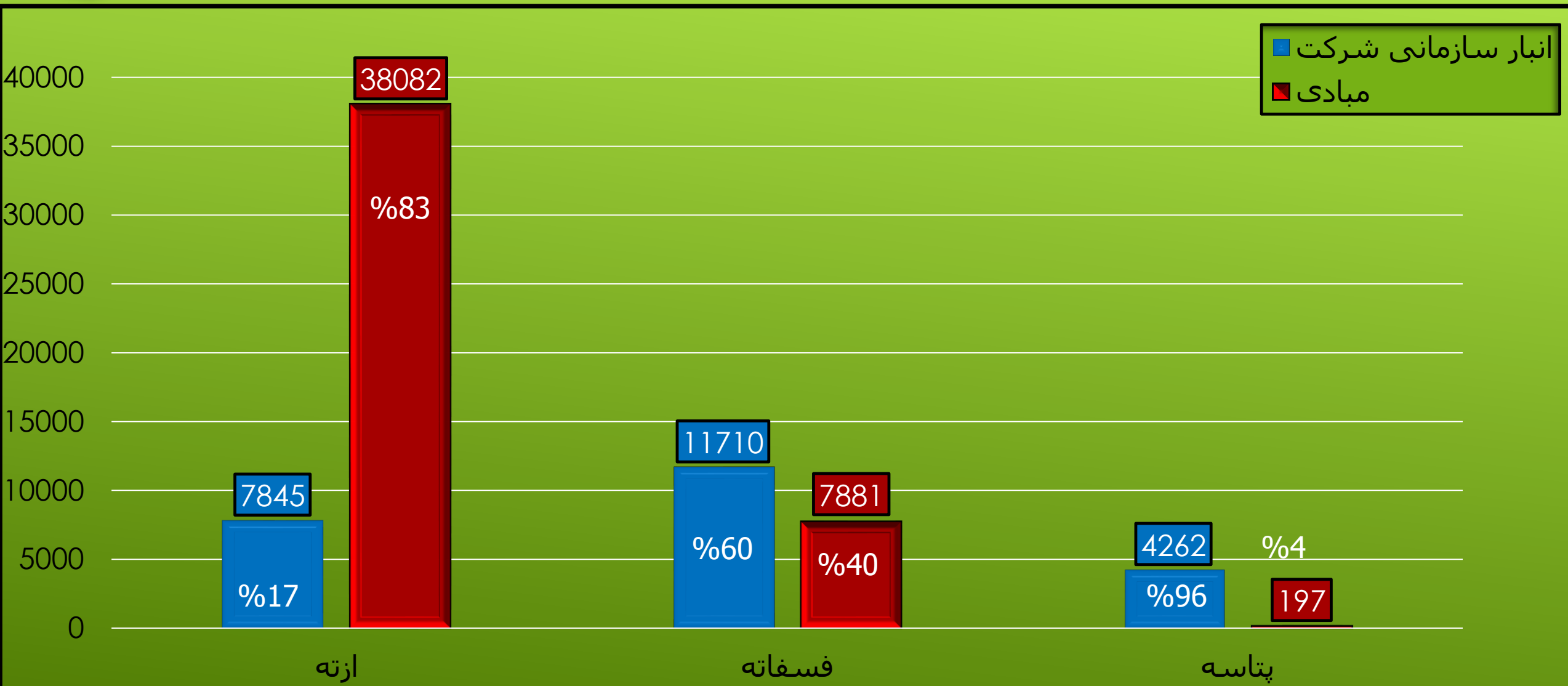
مقدار به تن

جدول میزان حمل مستقیم و حمل از انبار سازمانی شرکت در سال ۱۳۹۸

نوع کود	انبار سازمانی	مبادی	جمع
ازته	۷۸۴۵	۳۸۰۸۲	۴۵۹۲۷
فسفات	۱۱۷۱۰	۷۸۸۱	۱۹۵۹۱
پتاسه	۴۲۶۲	۱۹۷	۴۴۵۹
جمع	۲۳۸۱۷	۴۶۱۶۰	۶۹۹۷۷

مقدار به تن

نمودار میزان حمل مستقیم و حمل از انبار سازمانی شرکت در سال ۱۳۹۸



نمودار میزان حمل کود به تفکیک مبادی به استان در ۹ ماهه ۱۳۹۸

مقدار به تن

مقدار کل تامین = ۷۳۱۰۱

موجودی اول دوره،
%۹,۶۶۰.۵

ارومیه، ۲۹۹،۰%

تولیدات داخلی، ۱,۰۰۰%

بندر امام، ۲۴۱۵۳.۵،
%۳۳

کرمانشاه، ۱۲,۱۶۵، %۱۷

مرودشت، ۷,۸۲۳.۵،
%۱۱

عسلویه، ۱۰,۴۷۷، %۱۴

بندر عباس، ۱۰,۵۷۸، %۱۵

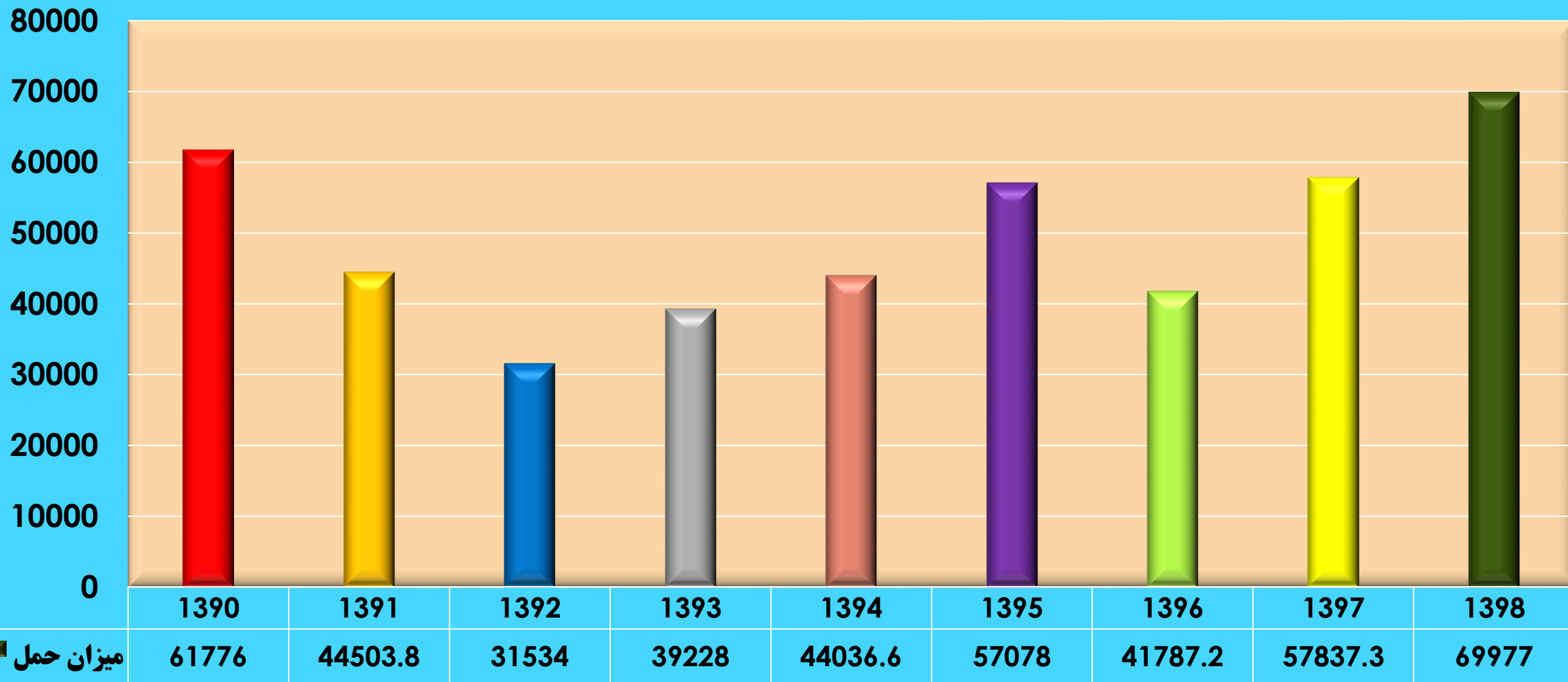
- | | | | |
|---------------|-----------|-----------------|--------|
| تولیدات داخلی | بندر امام | بندر عباس | عسلویه |
| مرودشت | کرمانشاه | موجودی اول دوره | ارومیه |



مقایسه میزان توزیع ۹ ماهه کود در ۱۰ سال گذشته

مقدار به تن

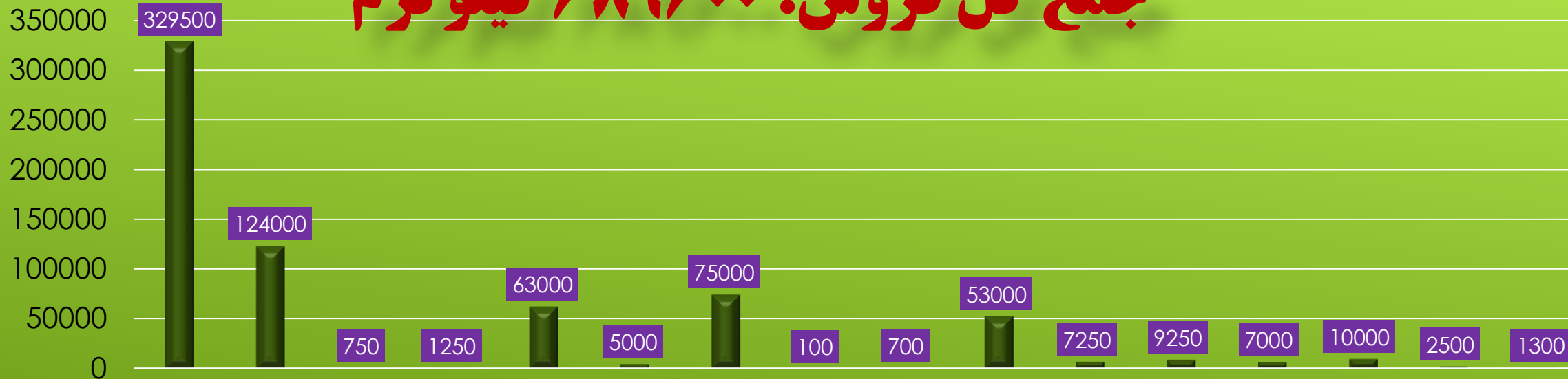
۳



مقدار به کیلوگرم

مقدار فروش کودهای غیر تکلیفی در سال ۹۸

جمع کل فروش: ۶۸۹۶۰۰ کیلوگرم

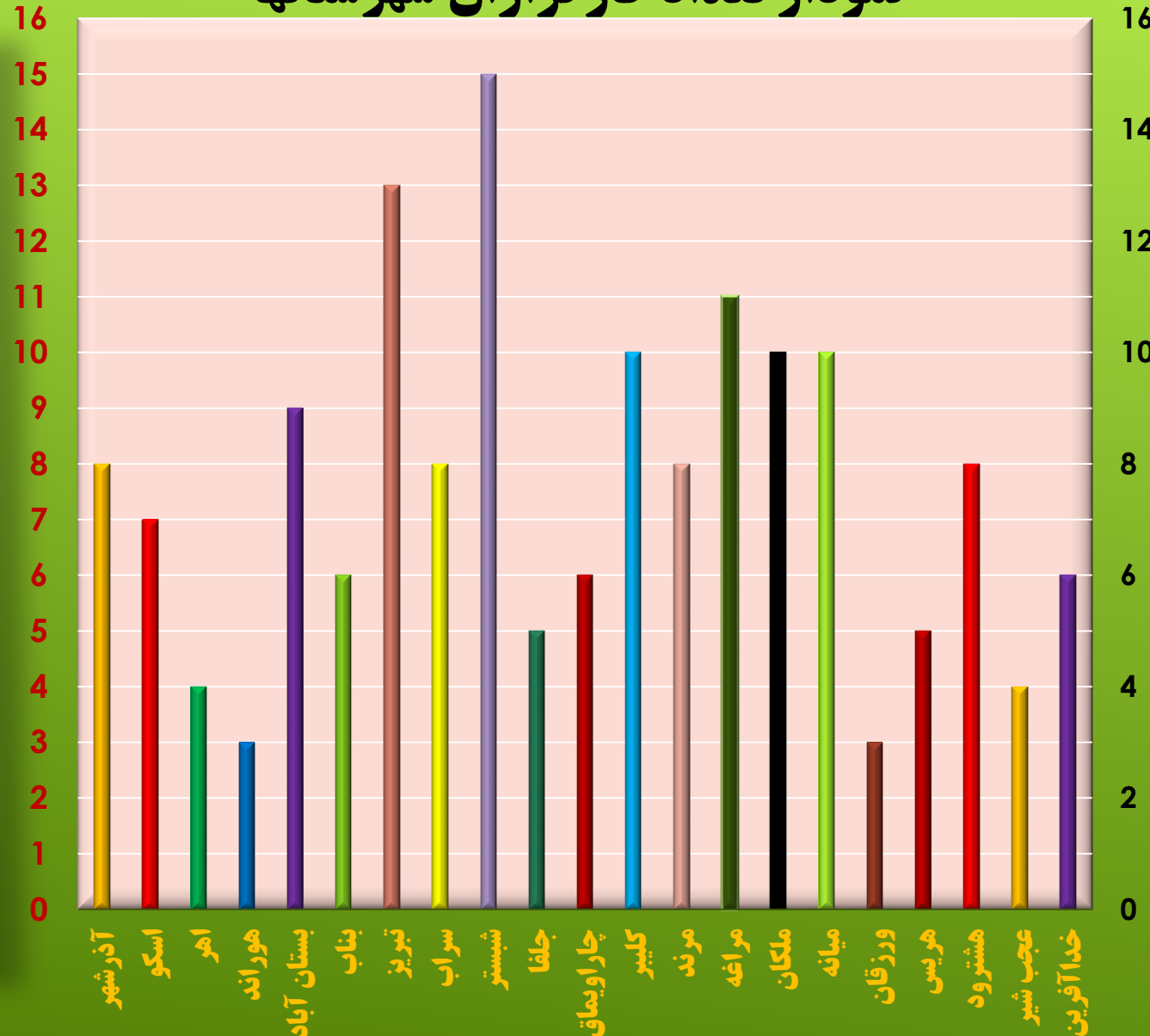


کود مخلوط شیمیایی ۱۰-۱۵-۱۵
کود آلی فسفات
کود آلی خاک
بهباز ۵-۵-۵
آلی ماکرو ۵-۵-۵
مخلوط شیمیایی جامد
مخلوط شیمیایی بنتونیت دار
گوگرد آهن
کلات آهن
سولفات روی
سولفات آهن
گوگردی جامد
شیمیایی
گوگردی
آلی
گوگردی
شیمیایی
گوگردی
شیمیایی
گوگردی
گرانوله
آلی
اسید هیومیک ۴-۴-۴
آلی مایع

تعداد کارگزاران شرکت خدمات حمایتی استان آذربایجان شرقی

تعداد کل کارگزاران: ۱۶۹

نمودار تعداد کارگزاران شهرستانها



جدول نمونه برداری از کودهای وارده به منظور رصد و پایش از مبدا تا مقصد جهت جلوگیری از توزیع کودهای تقلبی و بی کیفیت در ۹ ماهه سال ۱۳۹۸



ردیف	ماه	تعداد
۱	فروردین	۱
۲	اردیبهشت	۴
۳	خرداد	۲۲
۴	تیر	۱۰
۵	مرداد	۲۷
۶	شهریور	۲۵
۷	مهر	۲۰
۸	آبان	۱۹
۹	آذر	۴
	جمع	۱۳۲

جدول آموزش کارگزاران توزیع نهاده ها

ردیف	عنوان دوره آموزشی	تعداد نفرات شرکت کننده	ساعت آموزشی	نفر / ساعت	محل برگزاری
۱	معرفی سبد کودی شرکت	۶۵	۴	۲۶۰	سالن جلسات شرکت
۲	معرفی سبد کودی شرکت	۷۲	۴	۲۸۸	سالن جلسات شرکت
۳	نحوه فروش کودهای غیر تکلیفی و ثبت در سیستم پایش	۷۵	۴	۳۰۰	سالن جلسات شرکت



جدول بازدید از کارگزاران طرف قرارداد شرکت در نه ماهه ۹۸

۱- لغو عاملیت ۵ کارگزار به دلیل تخلف در توزیع کود یارانه ای خارج از شبکه.

۲- اخطار به ۵ عامل کارگزاری به جهت سهل انگاری در رعایت دستورالعملهای توزیع کود.

۳- ۱۴۶/۶ تن کود مکشوفه خارج از شبکه توزیع شامل: اوره، سوپرفسفات و سولفات پتاسیم.

تمدید قرارداد عاملیت کارگزاری: ۷۸ مورد

تایید ۱۲ عاملیت جدید از ۲۵ متقاضی عاملیت کارگزاری

ردیف	ماه	تعداد
۱	فروردین	۱۶
۲	اردیبهشت	۱۶
۳	خرداد	۱۶
	تیر	۱۶
	مرداد	۱۷
	شهریور	۱۶
	مهر	۱۶
	آبان	۱۷
	آذر	۲۸
	جمع	۱۵۸

میزان تولید کیسه گونی در کارخانه گلسان بافت تبریز در نه ماهه ۹۸

معاونت فنی و تولیدی به همراه کارشناس تولید این مدیریت بطور منظم و مستمر از مراحل تولید و کیفیت کیسه گونی های شرکت گلسان بافت تبریز بازدید و در این راستا در نه ماهه ۱۳۹۸، تعداد ۱۶ مورد بازدید از کیسه های تولید شده انجام نموده است.

ردیف	ماه	تعداد(تخته)
۱	فروردین	۱۰۷۵۰۰۰
۲	اردیبهشت	۱۱۱۵۵۰۰
۳	خرداد	۳۳۷۷۵۰
۴	تیر	۲۸۷۵۰
۵	مرداد	۳۱۰۰۰۰
۶	شهریور	۶۰۵۰۰۰
۷	مهر	۲۹۰۰۰۰
۸	آبان	۱۲۳۸۰۰۰
۹	آذر	۰
	جمع	۵۰۰۰۰۰۰

جدول میزان کیسه گیری کودهای فله در نه ماهه ۹۸ مقدار به تن

ردیف	نام انبار	ازته	فسفات	پتاسه	جمع
۱	انبار سازمانی شرکت	۳۲۶۸	۷۲۸۲	۵۱۲۸	۱۵۶۷۸
۲	انبار کارگزاران	۴۴۱۴	۲۶۰۴	۱۹۶	۷۲۱۴
	جمع	۷۶۸۲	۹۸۸۶	۵۳۲۴	۲۲۸۹۲



همایش معرفی سبد کودی شرکت و تولید کنندگان داخلی



موانع و محدودیتها

(۱) طولانی بودن تعطیلات نوروز ۹۸

(۲) محدودیت تردد کامیونهای حامل نهاده های کشاورزی

(۳) جاری شدن سیل در مناطق جنوبی

(۴) عدم تحویل کود از ته از سوی پتروشیمی ها در مقطع زمانی تیرماه سالجاری

(۵) عدم تحویل کود بطور کامل در اواخر شهریور و اوایل مهر ماه سالجاری از سوی پتروشیمی ها به قیمت مصوب

(۶) افزایش جهشی کرایه ها

(۷) عدم تمایل رانندگان به بارگیری و حمل کود از استانهای شمالغرب به استان بدلیل بعد مسافت

موانع و محدودیتها

۸) عدم تزریق اعتبار و ارزش کافی جهت تامین کودهای وارداتی (پتاسه و فسفات)

۹) عدم پرداخت هزینه های ... و یارانه کود از سوی وزارتخانه به شرکت



پایان

سیاسی از توجه شما

روابط عمومی شرکت خدمات حمایتی کشاورزی استان آذربایجان شرقی

دی ماه ۱۳۹۸