



امام جعفر صادق (ع):

کشاورزان گنج های خلق خدا هستند، آن ها پاکیزه و طیب می کارند و خدا آن را بیرون می آورد و گیاه و سبز میکند.

**عملکرد**

**شرکت خدمات حمایتی کشاورزی**

**استان آذربایجان شرقی**

**۱۱ ماهه سال ۱۳۹۸**

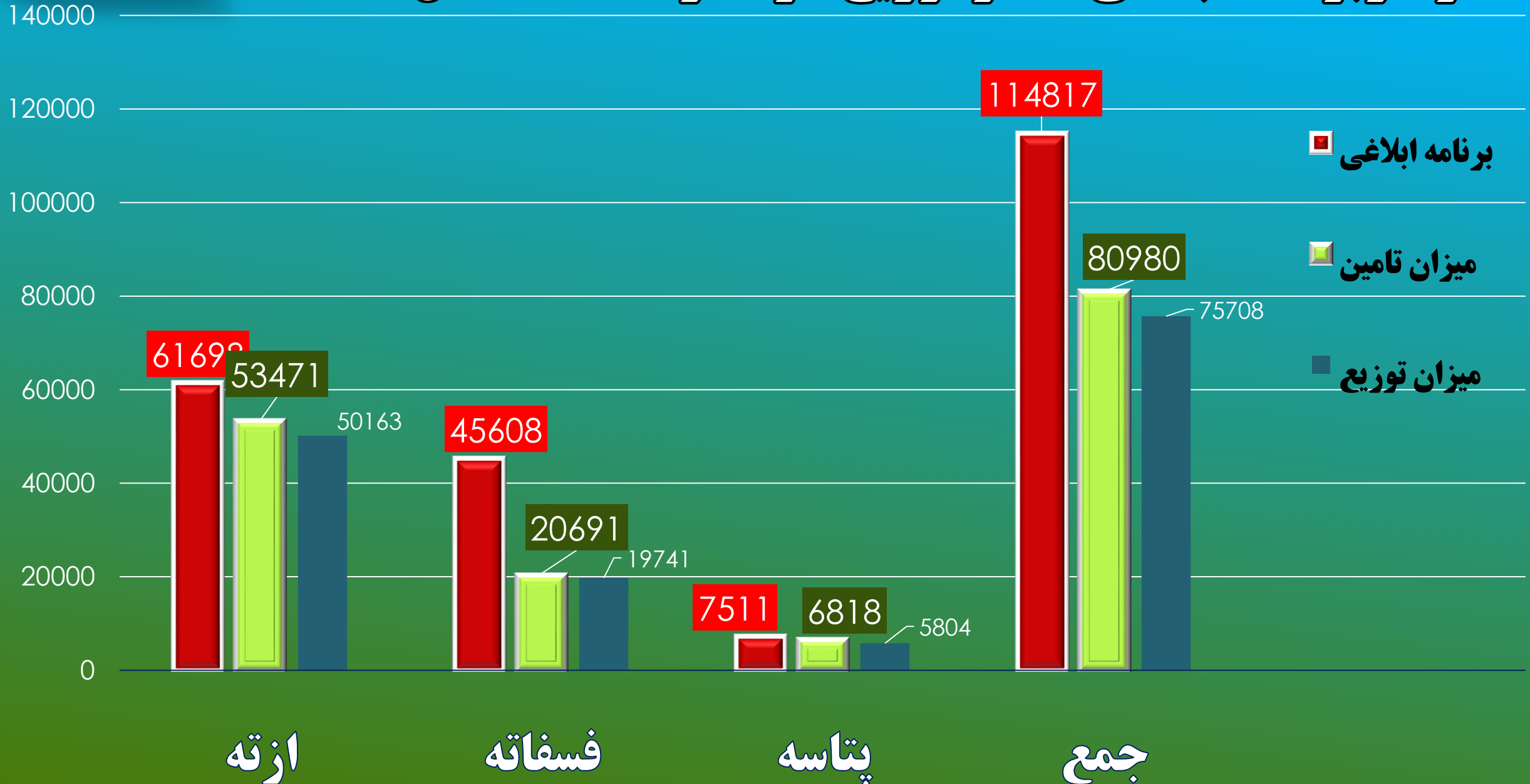
مقدار به تن

# برنامه ابلاغی ۹۸ و میزان تامین و توزیع کود در ۱۱ ماهه سال ۱۳۹۸

نوع کود	برنامه ابلاغی	میزان تامین	درصد تامین به برنامه ابلاغی	میزان توزیع	درصد توزیع بخه برنامه ابلاغی
ازته	۶۱۶۹۸	۵۳۴۷۱	%۸۷	۵۰۱۶۳	%۸۱
فسفات	۴۵۶۰۸	۲۰۶۹۱	%۴۵	۱۹۷۴۱	%۴۳
پتاسه	۷۵۱۱	۶۸۱۸	%۹۱	۵۸۰۴	%۷۷
جمع	۱۱۴۸۱۷	۸۰۹۸۰	%۷۰/۵	۷۵۷۰۸	%۶۶

مقدار به تن

# نمودار برنامه ابلاغی ۹۸ و توزیع کود در ۱۱ ماهه سال ۱۳۹۸



مقدار  
به تن

## میزان موجودی اول دوره - وارده - فروش و پایان دوره در ۱۱ ماهه اول سال ۱۳۹۸

موجودی پایان

دوره ۹۷

۱۱ ماهه

۱۳۴۰

۲۷۴۶

۸۳۷

۴۹۲۳

موجودی پایان

دوره ۹۸

۱۱ ماهه

۳۳۵۵

۹۱۳

۱۰۱۴

۵۲۸۲

فروش

۵۰۱۶۳

۱۹۷۴۱

۵۸۰۴

۷۵۷۰۸

وارده

۵۱۹۷۶

۱۵۸۳۴

۶۵۷۵

۷۴۳۸۵

موجودی

اول دوره

۱۵۴۲

۴۸۲۰

۲۴۳

۶۶۰۵

نوع کود

ازته

فسفاته

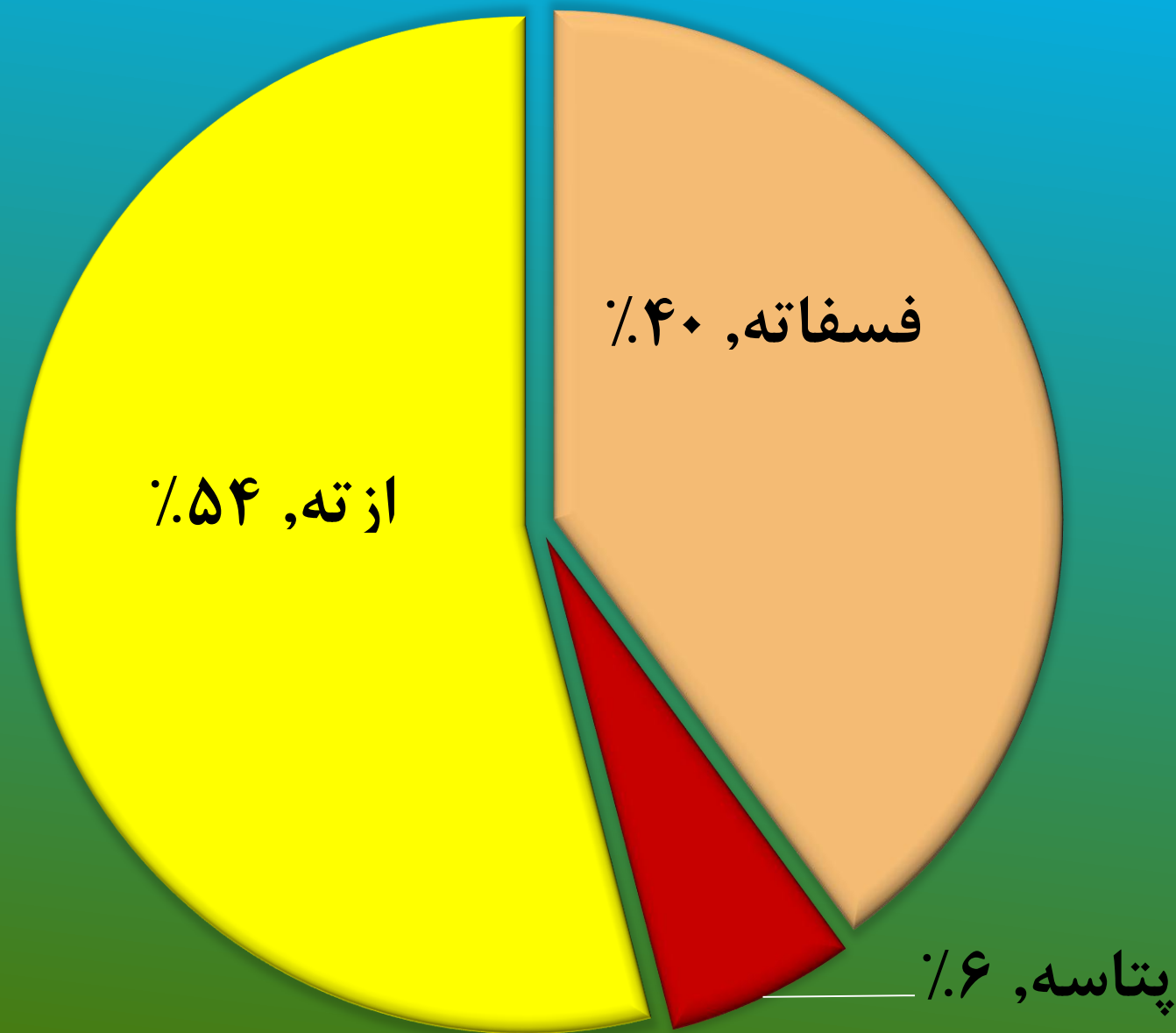
پتاسه

جمع

# نمودار نسبت نوع کود به کل برنامه ابلاغی سال ۹۸

مقدار کل برنامه ابلاغی:

۱۱۴۸۱۷ تن



نوع کود	مقدار (تن)
ازته	۶۱۶۹۸
فسفاته	۴۵۶۰۸
پتاسه	۷۵۱۱

مقدار به تن

# مقایسه توزیع کود در ۱۱ ماهه سالهای ۹۸ و ۹۷

درصد  
افزایش / کاهش

۵٪

۲۸٪

۵۶٪

۱۳/۵٪

۱۱ ماهه

سال ۹۸

۵۰۱۶۳

۱۹۷۴۱

۵۸۰۴

۷۵۷۰۸

۱۱ ماهه

سال ۹۷

۴۷۶۸۰

۱۵۳۹۱

۳۷۲۰

۶۶۷۸۱

نوع کود

ازته

فسفات

پتاسه

جمع

# نمودار مقایسه توزیع کود در ۱۱ ماهه سالهای ۹۷ و ۹۸

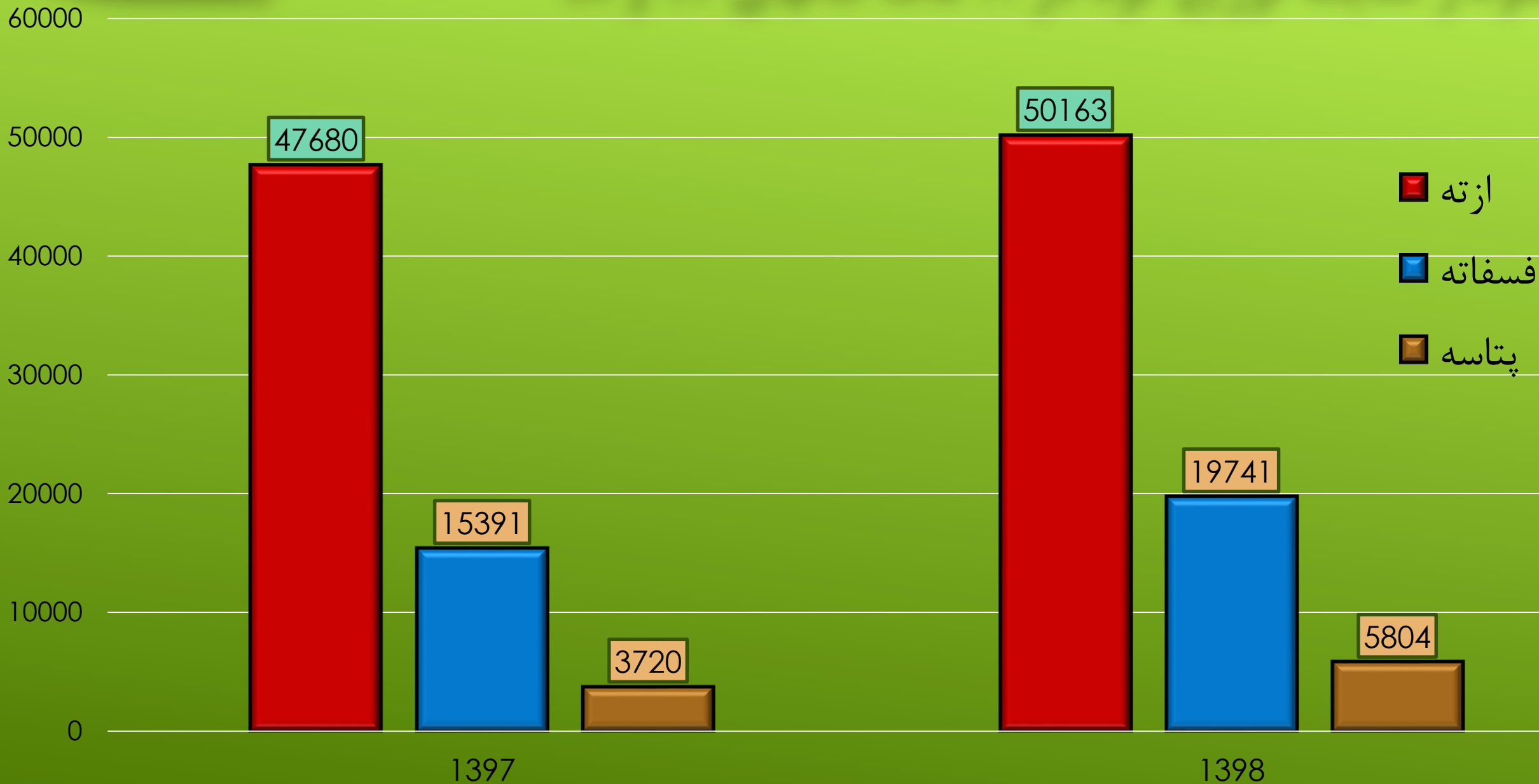




Table with 13 columns: استان, سهمیه کلی, فروردین, اردیبهشت, کاه, تیر, مرداد, شهریور, مهر, آبان, آذر, دی, بهمن. It contains a list of provinces and their corresponding fertilizer quotas for each month, with a 'جمع کل' row at the bottom.



شماره ۱۵۳۱۶/۷-۰۱  
تاریخ: ۱۳۹۸/۰۷/۲۲  
رجیستر شماره

جناب آقای رسولی  
مدیرعامل محترم و عضو هیئت مدیره شرکت خدمات حمایتی کشاورزی

مدیر: اطلاع بر سه توزیع استان

با سلام و احترام

بموضوع نامه شماره ۷۳۹۹۵۷۰۰ مورخ ۱۳۹۸/۰۷/۲۱ در خصوص برنامه توزیع کود اسفناج سال ۹۸ به بیست جدول توزیع اسفناج کودهایی از شدت لابل ۹۸، قطعاته و پتابه مورد نیاز برای سال ران ۹۹-۹۸ جاری آخرین اصلاحات اعمال شده به انگلیسی لوح و استان حضورتان ارسال می گردد خواهشمند است دستور فرمایید تا ضمن تأیید و ارسال به موقع مقادیر مورد نیاز ولی جدول پیوست، تقاضای لازم جهت صرفی تخصیص سرانبری تکمیلی های کشاورزی پانصدار از مبادی پتروشیمی سد نظر از شرکت برای تحویل مستقیم از غرب کورخانه با عملیاتی صورت مستقیم بهمانی محمول و آمرتاری توزیع اسفناج طبق روال جاری و به صورت ساتمه به نین جدول ارسال گردد

رکاب صاف کردن  
روایر تراشیدن

توسعه

رونوشت ۱۴

جناب آقای بهمنده معاون محترم برنامه ریزی و اقتصادی برای استخبار

جناب آقای طهماسبی مدیر محترم امور پایداری برای استخبار و حضور دستور پایش گروه تخصصی و توزیع توسط استخبار

مدکون از سوی آن معاونت و ارسال گزارشات ماهانه به شرکت خدمات حمایتی کشاورزی و این معاونت برای جمع بندی

جناب آقای فتح ایمنان مستاور محترم وزیر و مدیر کل دفتر هماهنگی امور استان ها برای استخبار و حضور دستور پیگیری و

ارسال دقیق و به موقع گزارشات استانی

روایر محترم سازمان جهاد کشاورزی کلیه استانها به انضمام جدول بر نامه کردی آن استان که توسط شرکت خدمات حمایتی

کشاورزی و اصلاح پانصدارین پیش صنایع و تکمیلی می شود برای استخبار و حضور دستور تکمیل برای مصرف درست و ارسال ماهانه

گزارش کود توزیع بر استان

تبرین نماینده استانی زمین و کاد گوتنه راه وزارت جهاد کشاورزی به نشانی

تلفن: ۰۲۱-۲۲۵۱۱۰۱۵ پست الکترونیک: AGRON@Agri-farad.org

Export Print

Print

Print

Print

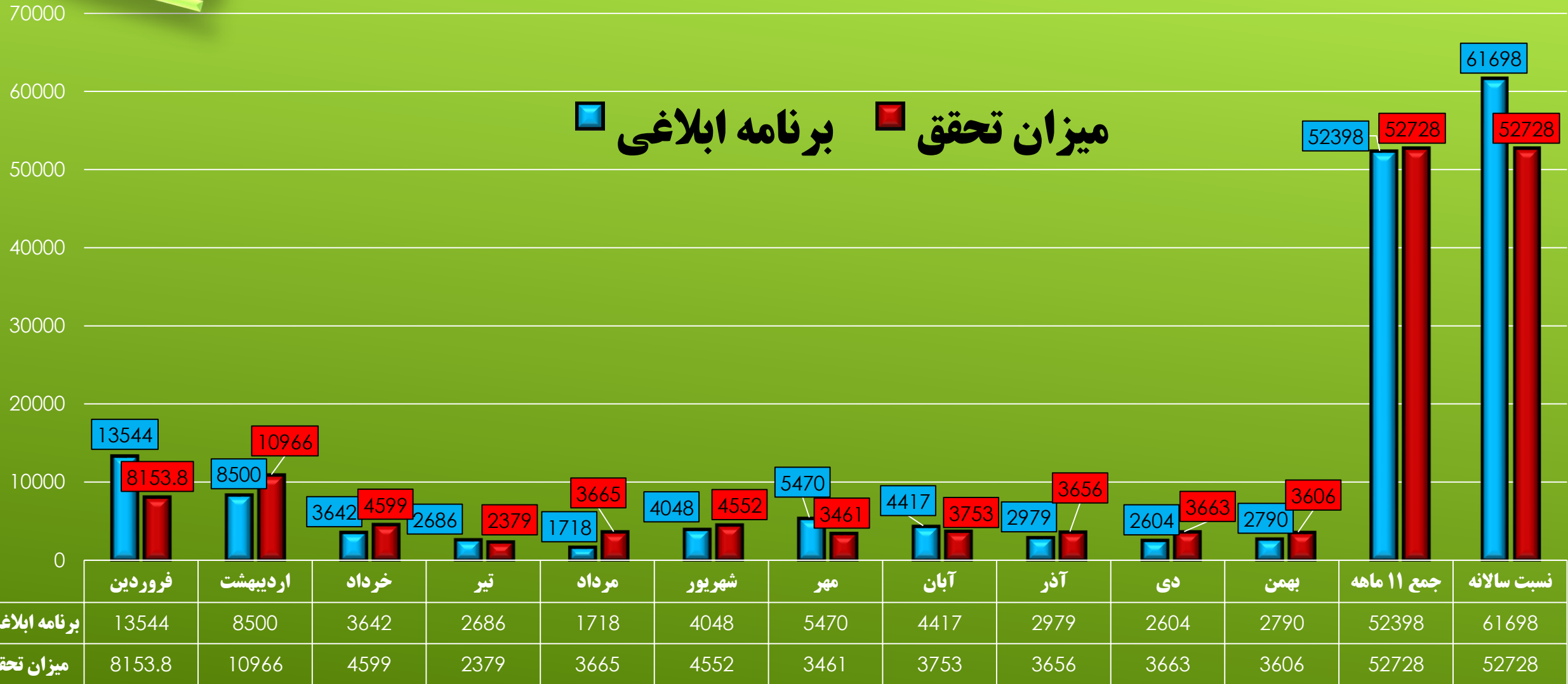
Print

برنامه ابلاغی و میزان تحقق کود ازته به تفکیک ماه در ۱۱ ماهه ۱۳۹۸ و نسبت سالانه  
(بر اساس نامه معاون وزیر در امور زراعت به شماره ۷۰۰۰/۱۵۳۱۶ مورخ ۹۸/۷/۲۲)

نوع کود	فروردین	اردیبهشت	خرداد	تیر	مرداد	شهریور	مهر	آبان	آذر	دی	بهمن	جمع ۱۱ ماهه	نسبت سالانه
برنامه ابلاغی	۱۳۵۴۴	۸۵۰۰	۳۶۴۲	۲۶۸۶	۱۷۱۸	۴۰۴۸	۵۴۷۰	۴۴۱۷	۲۹۷۹	۲۶۰۴	۲۷۹۰	۵۲۳۹۸	۶۱۶۹۸
میزان تحقق	۸۱۵۴	۱۰۹۶۶	۴۴۸۴	۴۵۹۹	۳۶۶۵	۴۵۵۲	۳۴۶۱	۳۷۵۳	۳۶۵۶	۳۶۰۶	۱۸۳۲	۵۲۷۲۸	۵۲۷۲۸
درصد تحقق	%۶۰/۲	%۱۲۹	%۱۲۶/۲	%۸۸/۶	%۲۱۳/۳	۱۱۲/۴ %	%۶۳/۳	%۸۵	%۱۲۲/۷	%۱۲۹	%۶۵/۵	%۱۰۰	%۸۵/۵

# نمودار برنامه ابلاغی و میزان تحقق کود ازته به تفکیک ماه در ۱۱ ماهه ۱۳۹۸

مقدار به تن





# مقایسه توزیع پاییزه در سالهای ۹۷ و ۹۸

مقدار به تن

## از اول مرداد لغایت آخر آذر ماه

### درصد تغییرات

۱۹٪

۲۸٪

۴۶٪

۲۴/۵٪

### سال ۹۸ (تن)

۲۰۸۵۱

۱۵۴۹۲

۳۱۳۵

۳۹۴۷۸

### سال ۹۷ (تن)

۱۷۴۷۸

۱۲۰۸۴

۲۱۴۷

۳۱۷۰۹

نوع  
کود

ازته

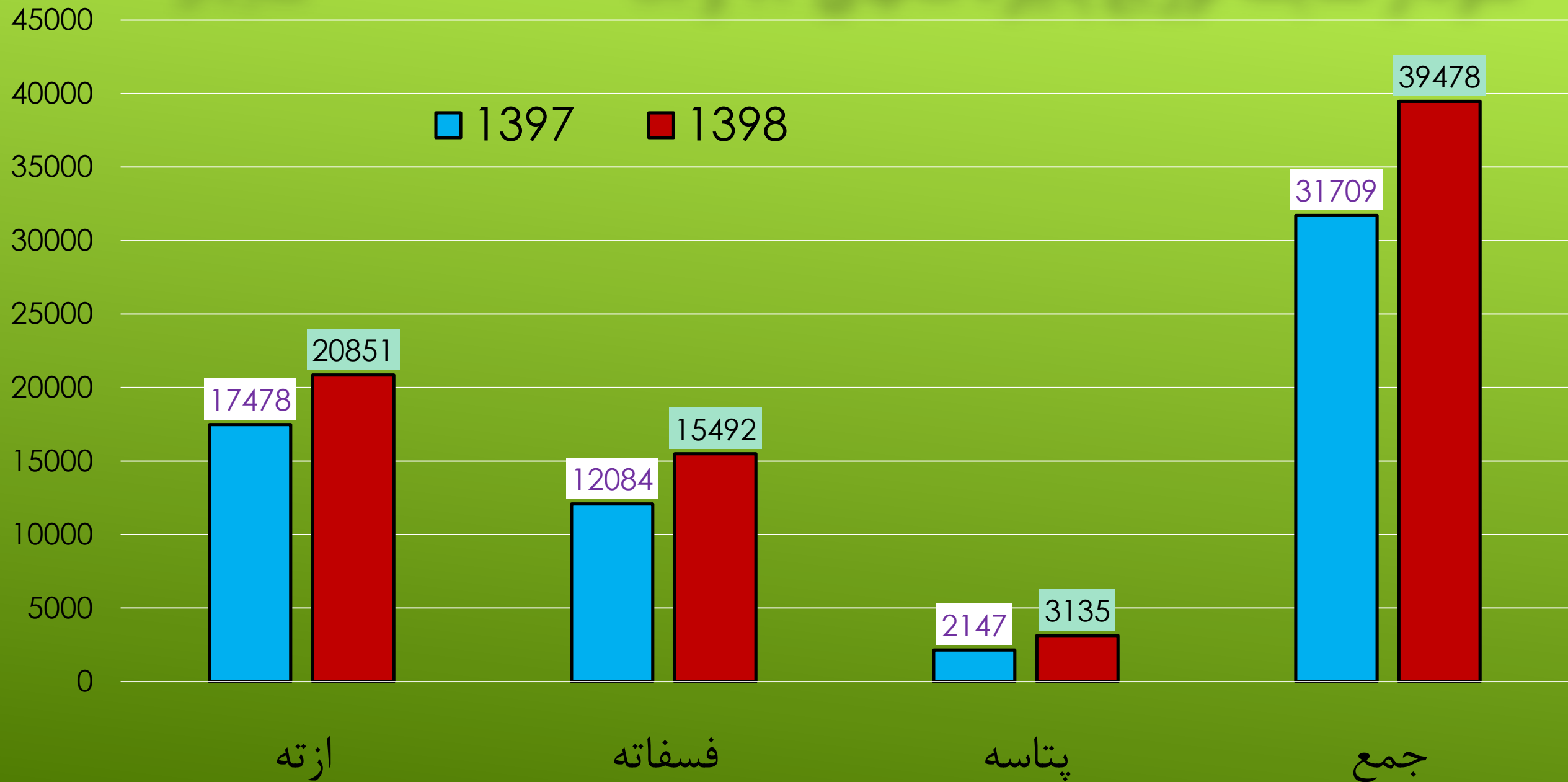
فسفاته

پتاسه

جمع

# نمودار مقایسه توزیع پایزه سالهای ۹۷ و ۹۸

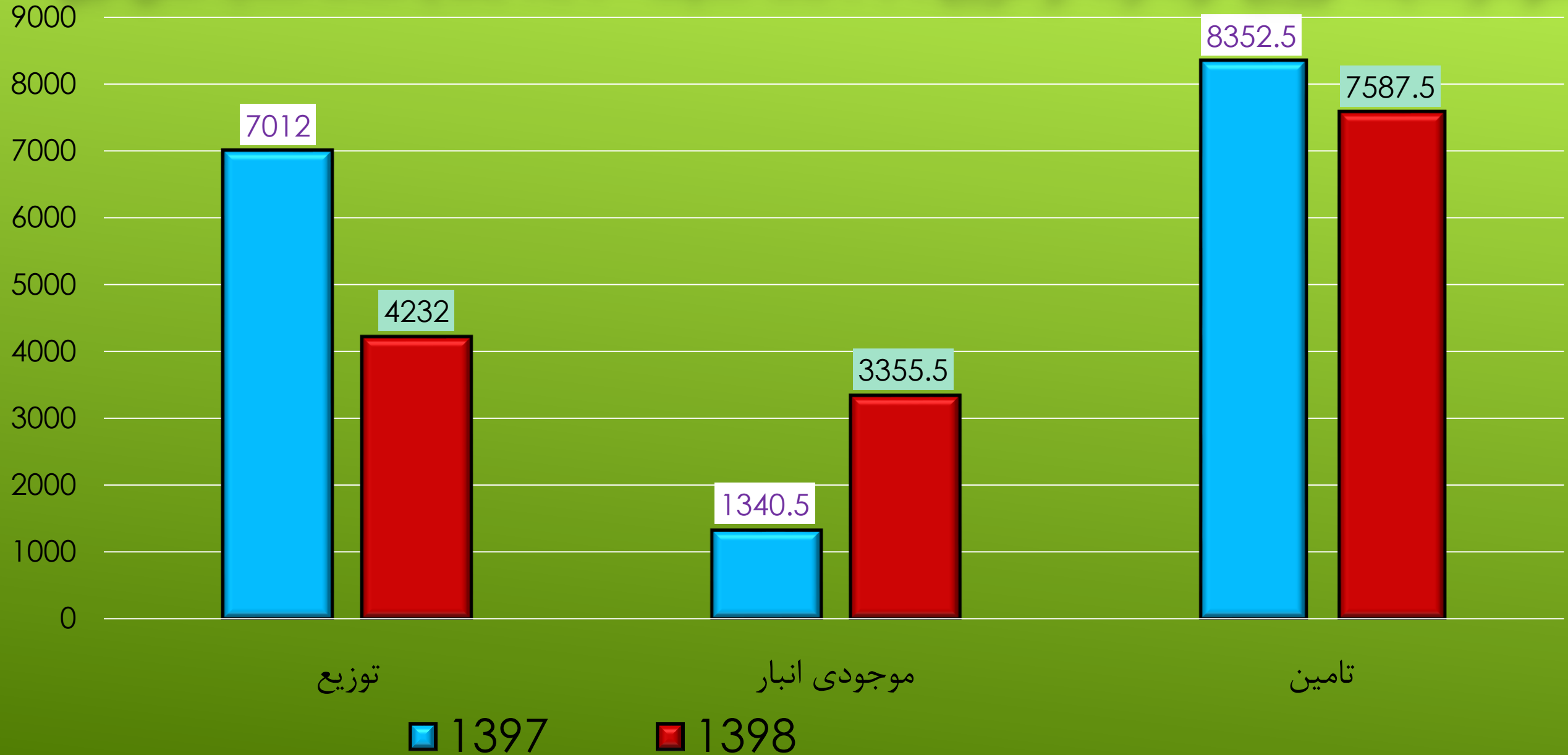
مقدار به تن



## مقایسه توزیع بهاره کود ازته سالهای ۹۷ و ۹۸

درصد تغییرات تامین	سال ۱۳۹۸ ۹۸/۱۰/۱ لغایت ۹۸/۱۱/۳۰			سال ۱۳۹۷ ۹۷/۱۰/۱ لغایت ۹۷/۱۱/۳۰		
	تامین شده	موجودی انبار	توزیع شده	تامین شده	موجودی انبار	توزیع شده
۱۰٪-	۷۵۸۷/۵	۳۳۵۵/۵	۴۲۳۲	۸۳۵۲/۵	۱۳۴۰/۵	۷۰۱۲

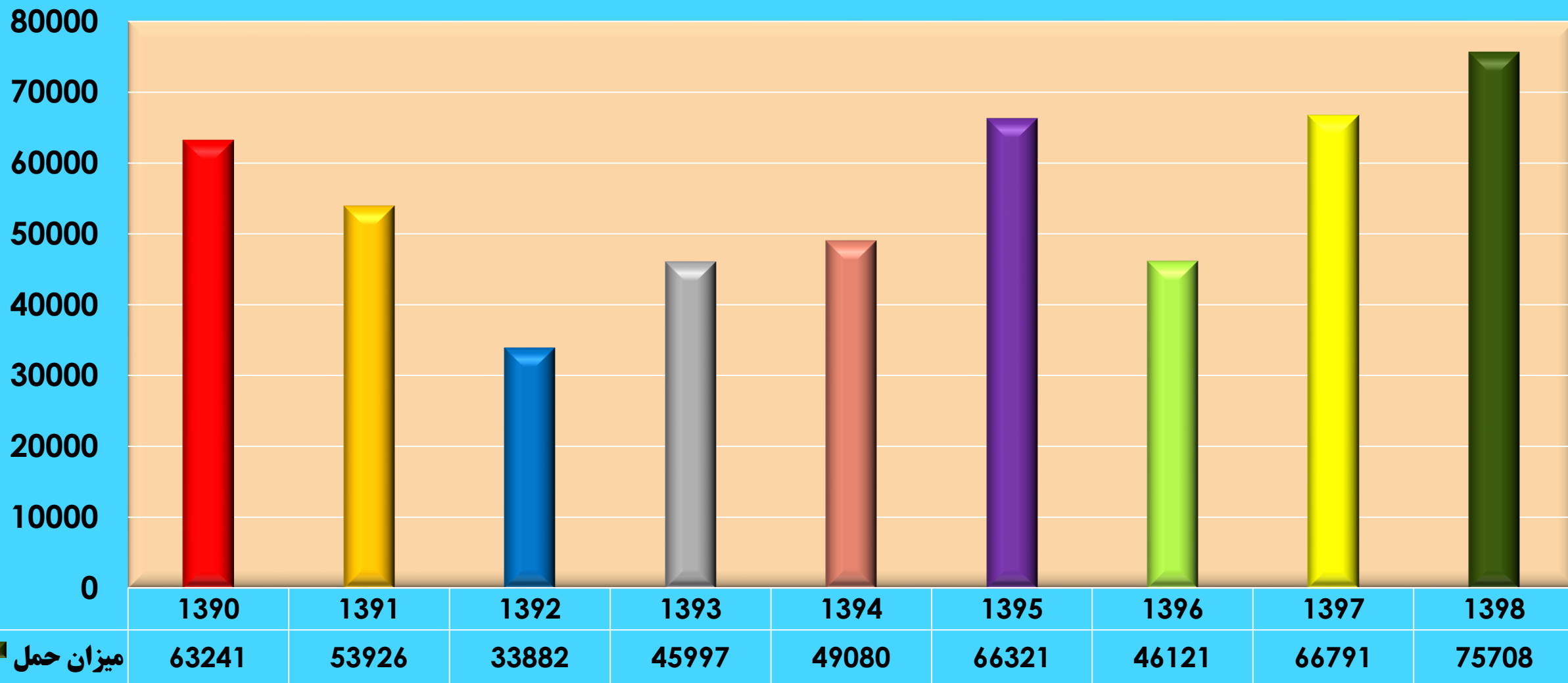
# نمودار مقایسه توزیع کود از ته از تاریخ ۹۸/۱۰/۱ لغایت ۹۸/۱۱/۳۰ با مدت مشابه سال قبل





مقدار به تن

# نمودار مقایسه میزان توزیع ۱۱ ماهه کود از سال ۱۳۹۰:



## مقایسه توزیع کودهای یارانه ای ۱۱ ماهه از سال ۹۳ لغایت ۹۸ (مقدار به تن)

نوع کود	سال ۹۳	سال ۹۴	سال ۹۵	سال ۹۶	سال ۹۷	میانگین ۵ ساله	سال ۹۸	درصد افزایش نسبت به میانگین	درصد افزایش نسبت به سال ۹۷
ازته	۳۴۶۷۰	۳۶۱۸۰	۴۶۹۵۹	۳۳۸۴۱	۴۷۶۸۰	۳۹۸۶۶	۵۰۱۶۳	%۲۶	%۵
فسفات	۸۹۸۳	۱۱۰۲۳	۱۴۹۵۳	۹۸۰۸	۱۵۳۹۱	۱۲۰۳۳/۶	۱۹۷۴۱	%۶۴	%۲۸
پتاسه	۲۳۴۴	۱۸۶۷	۴۴۰۹	۲۴۷۲	۳۷۲۰	۲۹۶۲/۴	۵۸۰۴	%۹۶	%۵۶
جمع	۴۵۹۹۷	۴۹۰۸۰	۶۶۳۲۱	۴۶۱۲۱	۶۶۷۹۱	۵۴۸۶۲	۷۵۷۰۸	%۳۸	%۱۳/۵

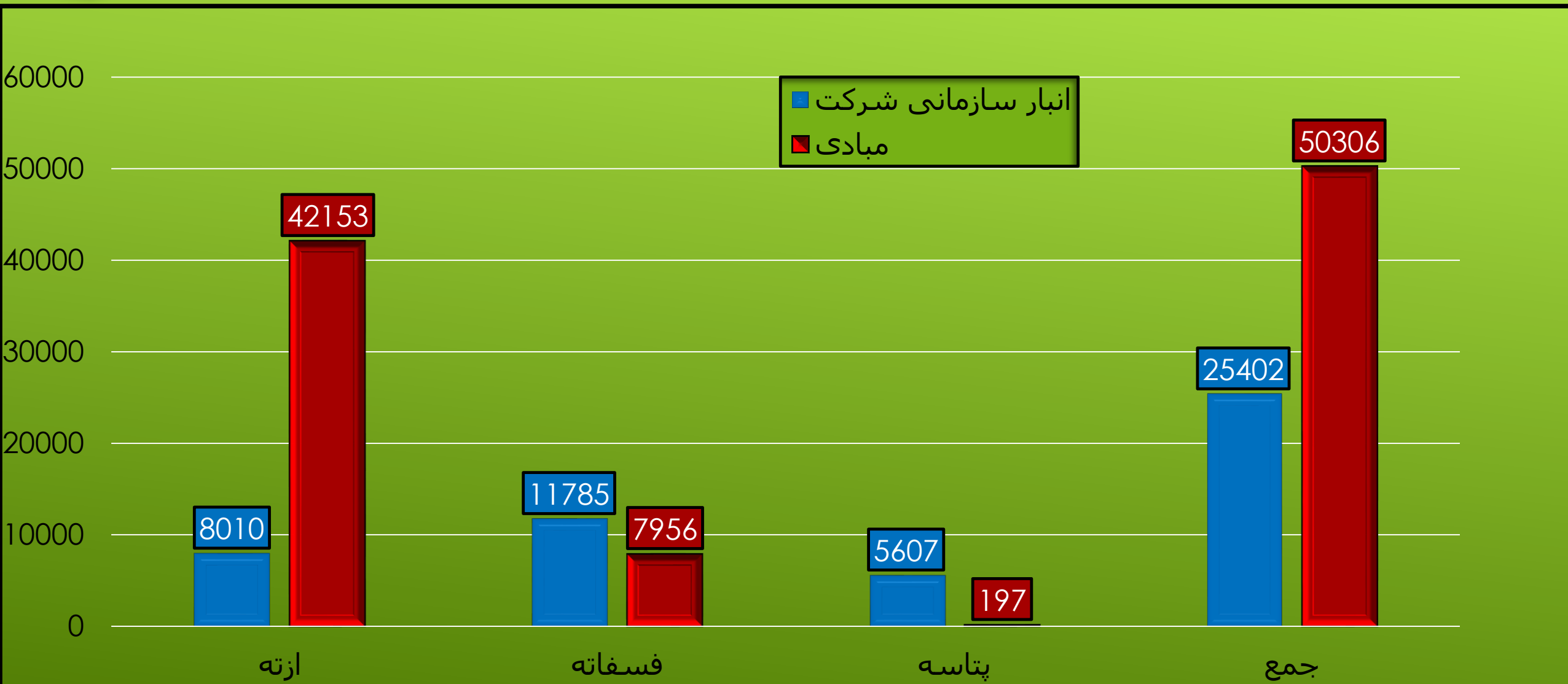
مقدار به تن

# جدول میزان حمل مستقیم و حمل از انبار سازمانی شرکت در ۱۱ ماهه سال ۱۳۹۸

نوع کود	انبار سازمانی	مبادی	جمع
ازته	۸۰۱۰	۴۲۱۵۳	۵۰۱۶۳
فسفات	۱۱۷۸۵	۷۹۵۶	۱۹۷۴۱
پتاسه	۵۶۰۷	۱۹۷	۵۸۰۴
جمع	۲۵۴۰۲	۵۰۳۰۶	۷۵۷۰۸

مقدار به تن

# نمودار میزان حمل مستقیم و حمل از انبار سازمانی شرکت در ۱۱ ماهه سال ۱۳۹۸

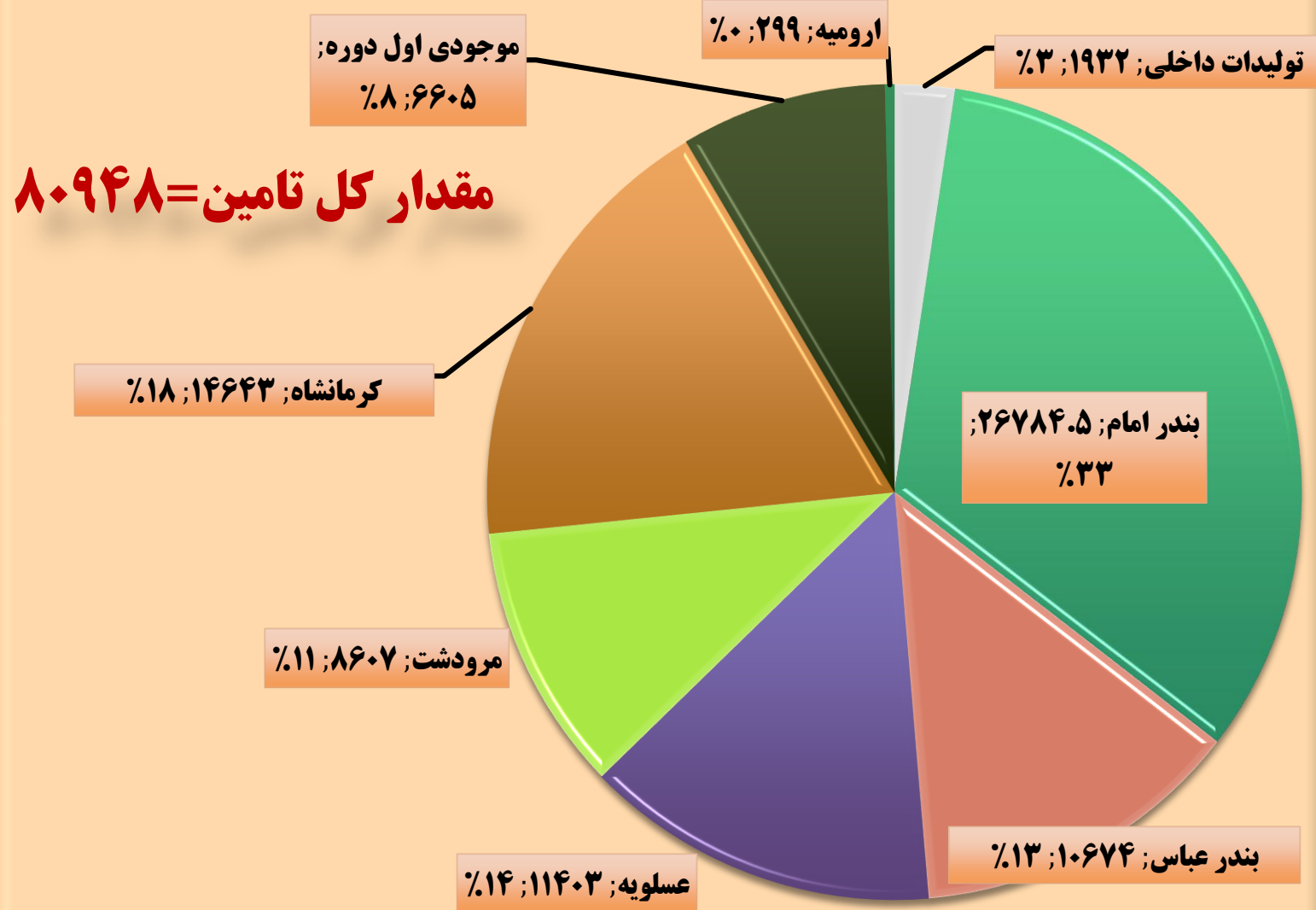


# نمودار میزان حمل کود به استان به تفکیک مبادی در ۱۱ ماهه ۱۳۹۸

مقدار به تن



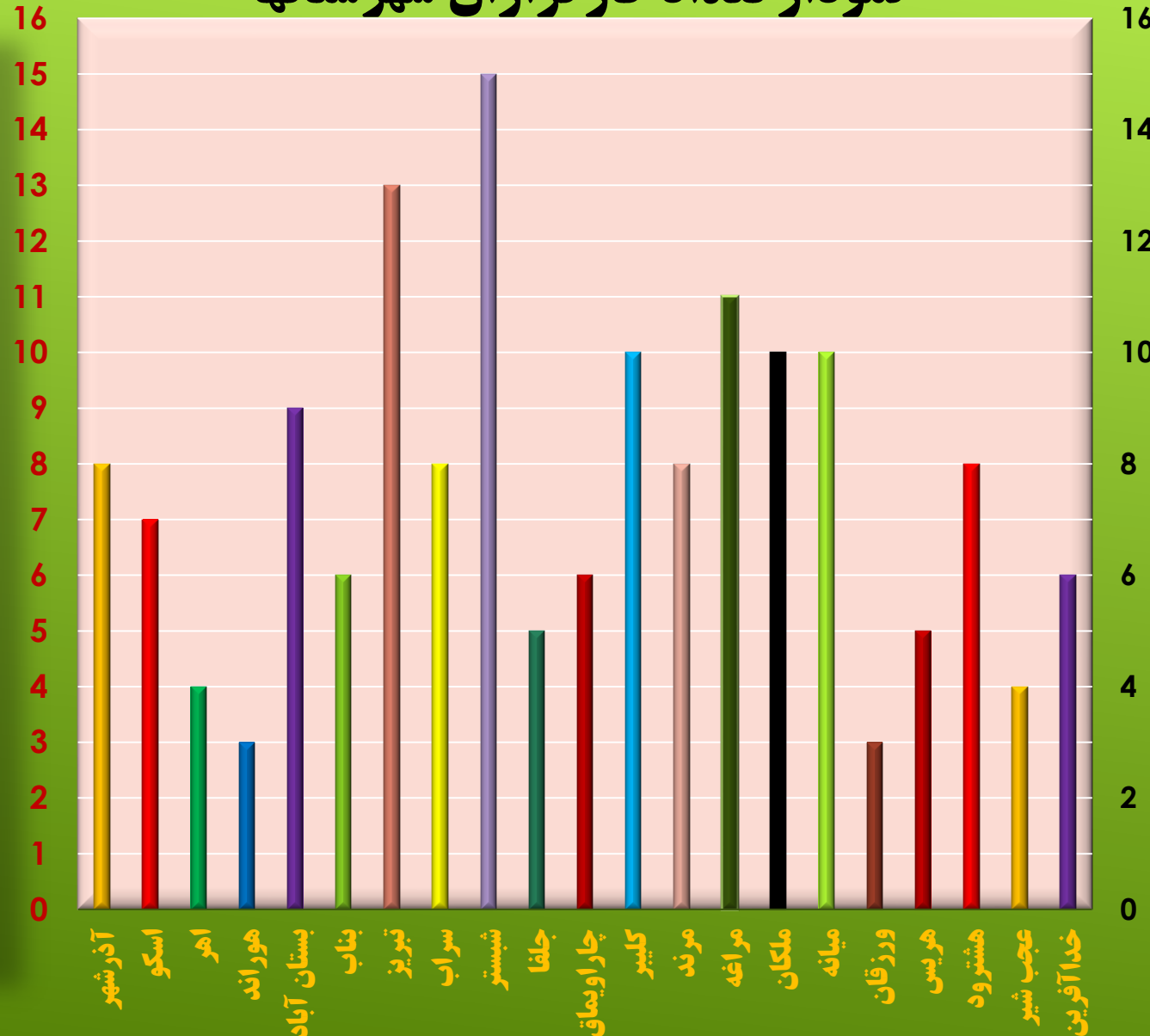
مقدار کل تامین = ۸۰۹۴۸



# تعداد کارگزاران شرکت خدمات حمایتی استان آذربایجان شرقی

تعداد کل کارگزاران: ۱۶۰

نمودار تعداد کارگزاران شهرستانها



# جدول نمونه برداری از کودهای وارده به منظور رصد و پایش از مبداء تا مقصد جهت جلوگیری از توزیع کودهای تقلبی و بی کیفیت در ۱۱ ماهه سال ۱۳۹۸

ردیف	ماه	تعداد
۱	فروردین	۱
۲	اردیبهشت	۴
۳	خرداد	۲۲
۴	تیر	۱۰
۵	مرداد	۲۷
۶	شهریور	۲۵
۷	مهر	۲۰
۸	آبان	۱۹
۹	آذر	۴
۱۰	دی	۱۸
۱۱	بهمن	۵
جمع		۱۵۵



# جدول آموزش کارگزاران توزیع نهاده ها

ردیف	عنوان دوره آموزشی	تعداد نفرات شرکت کننده	ساعت آموزشی	نفر / ساعت	محل برگزاری
۱	معرفی سبد کودی شرکت	۶۵	۴	۲۶۰	سالن جلسات شرکت
۲	معرفی سبد کودی شرکت	۷۲	۴	۲۸۸	سالن جلسات شرکت
۳	نحوه فروش کودهای غیر تکلیفی و ثبت در سیستم پایش	۷۵	۴	۳۰۰	سالن جلسات شرکت
۴	ایجاد تشکل کارگزاران بخش خصوصی	۶۰	۴	۲۴۰	سالن جلسات شرکت





# جدول بازدید از کارگزاران طرف قرارداد شرکت در ۱۱ ماهه ۹۸

۱- لغو عاملیت ۶ کارگزار به دلیل تخلف در توزیع کود یارانه ای خارج از شبکه.

۲- اخطار به ۸ عامل کارگزاری به جهت سهل انگاری در رعایت دستورالعملهای توزیع کود.

۳- ۱۶۱/۹۵۰ تن کود مکشوفه خارج از شبکه توزیع شامل: اوره، سوپرفسفات و سولفات پتاسیم.

تمدید قرارداد عاملیت کارگزاری: ۸۱ مورد

تایید ۱۷ عاملیت جدید از ۳۰ متقاضی عاملیت کارگزاری

ردیف	ماه	تعداد
۱	فروردین	۱۶
۲	اردیبهشت	۱۶
۳	خرداد	۱۶
	تیر	۱۶
	مرداد	۱۷
	شهریور	۱۶
	مهر	۱۶
	آبان	۱۷
	آذر	۲۸
	دی	۱۶
	بهمن	۱۶
	جمع	۱۹۰

## میزان تولید کیسه گونی در کارخانه گلسان بافت تبریز در ۱۱ ماهه ۹۸

معاونت فنی و تولیدی به همراه کارشناس تولید این مدیریت بطور منظم و مستمر از مراحل تولید و کیفیت کیسه گونی های شرکت گلسان بافت تبریز بازدید و در این راستا در نه ماهه ۱۳۹۸، تعداد ۱۶ مورد بازدید از کیسه های تولید شده انجام نموده است.

ردیف	ماه	تعداد (تخته)
۱	فروردین	۱۰۷۵۰۰۰
۲	اردیبهشت	۱۱۱۵۵۰۰
۳	خرداد	۳۳۷۷۵۰
۴	تیر	۲۸۷۵۰
۵	مرداد	۳۱۰۰۰۰
۶	شهریور	۶۰۵۰۰۰
۷	مهر	۲۹۰۰۰۰
۸	آبان	۱۲۳۸۰۰۰
۹	آذر	۰
۱۰	دی	۰
۱۱	بهمن	۰
	جمع	۵۰۰۰۰۰۰

# جدول میزان کیسه گیری کودهای فله در ۱۱ ماهه ۹۸ مقدار به تن

ردیف	نام انبار	ازته	فسفات	پتاسه	جمع
۱	انبار سازمانی شرکت	۴۰۱۷	۷۶۳۹	۴۵۷۸	۱۶۲۳۴
۲	انبار کارگزاران	۴۴۱۴	۳۹۰۳	۲۴۷	۸۵۶۴
	جمع	۸۴۳۱	۴۸۲۵	۴۸۲۵	۲۴۷۹۸



# همایش معرفی سبد کودی شرکت و تولید کنندگان داخلی



عملکرد واحد سم  
۱۱ ماهه ۹۸ : ۳۹۸۰۰ کیلو / لیتر

سم حشره کش دور سبان:  
۹۱۰۰ لیتر

سم حشره کش دیازینون ۶۰٪ :  
۷۷۰۰ لیتر



سم حشره کش پادان گرانول:  
۱۲۰۰۰ کیلو گرم

روغن ولک  
۱۱۰۰۰ کیلو گرم

# اداره ماشین آلات

پاسخ به ۸۰ مورد استعلام دفاتر رسمی و سایر شعبات

تمدید قرارداد فروش و کالتهی ماشین آلات و ادوات کشاورزی با  
شرکت کشت گستر تبریز

عملکرد واحد بذر  
: ۹۸ ماهه ۱۱

فروش بذر آفتابگردان لاکومکا  
از موجودی استان سمنان :  
۲۷۰ کیلوگرم



۲۱۲۷۵ تخته از انبار سازمانی و  
۷۰۰۰ تخته واحد تولیدی تدبیر شیمی

ارسال ۲۸۲۷۵ تخته  
کیسه گونی خالی به  
مناطق سیل زده





# وضعیت پرسنلی

رسمی	روز مزد دائم	پیمانی	قرارداد کارم‌شخص	شرکتی	راننده
------	-----------------	--------	---------------------	-------	--------

۱۳	۱۷	۳	۱	۱۴	۵
----	----	---	---	----	---

فوق لیسانس	• ۳
لیسانس	• ۱۸
فوق دیپلم	• ۲
دیپلم	• ۸
زیر دیپلم	• ۳

۲۷ نفر مرد      ۷ نفر زن

# موانع و محدودیتها

(۱) طولانی بودن تعطیلات نوروز ۹۸

(۲) محدودیت تردد کامیونهای حامل نهاده های کشاورزی

(۳) جاری شدن سیل در مناطق جنوبی

(۴) عدم تحویل کود ازته به قیمت مصوب در مقاطع زمانی تیر و مهر ماه سالجاری بدلیل افزایش قیمتها و در مقطع

زمانی دی ماه بدلیل قطع خوراک گاز از سوی پتروشیمی ها.

(۵) عدم عمل به تعهدات توسط پتروشیمی ها در تولید و تحویل کود اوره به دلیل اولویت قرار دادن صادرات.

(۶) افزایش جهشی کرایه ها

(۷) عدم تمایل رانندگان به بارگیری و حمل کود از مبادی جنوبی و پتروشیمی ها به استان بدلیل بعد مسافت

# موانع و محدودیتها

۸) عدم تزریق اعتبار و ارزش کافی جهت تامین کودهای وارداتی (پتاسه و فسفات)

۹) عدم پرداخت هزینه ها و یارانه کود از سوی وزارتخانه به شرکت



# پایان

## سیاسی از توجه شما

روابط عمومی شرکت خدمات حمایتی کشاورزی استان آذربایجان شرقی

اسفند ماه ۱۳۹۸