



گزارش سه ماه نخست سال ۱۴۰۰

مرکز تحقیقات کاربردی نهاده های کشاورزی

آزمایشگاه کنترل کیفی کود



عملکرد آزمایشگاه کنترل کیفی کود

تعداد نمونه کود آنالیز شده در سه ماه نخست سال ۱۴۰۰:

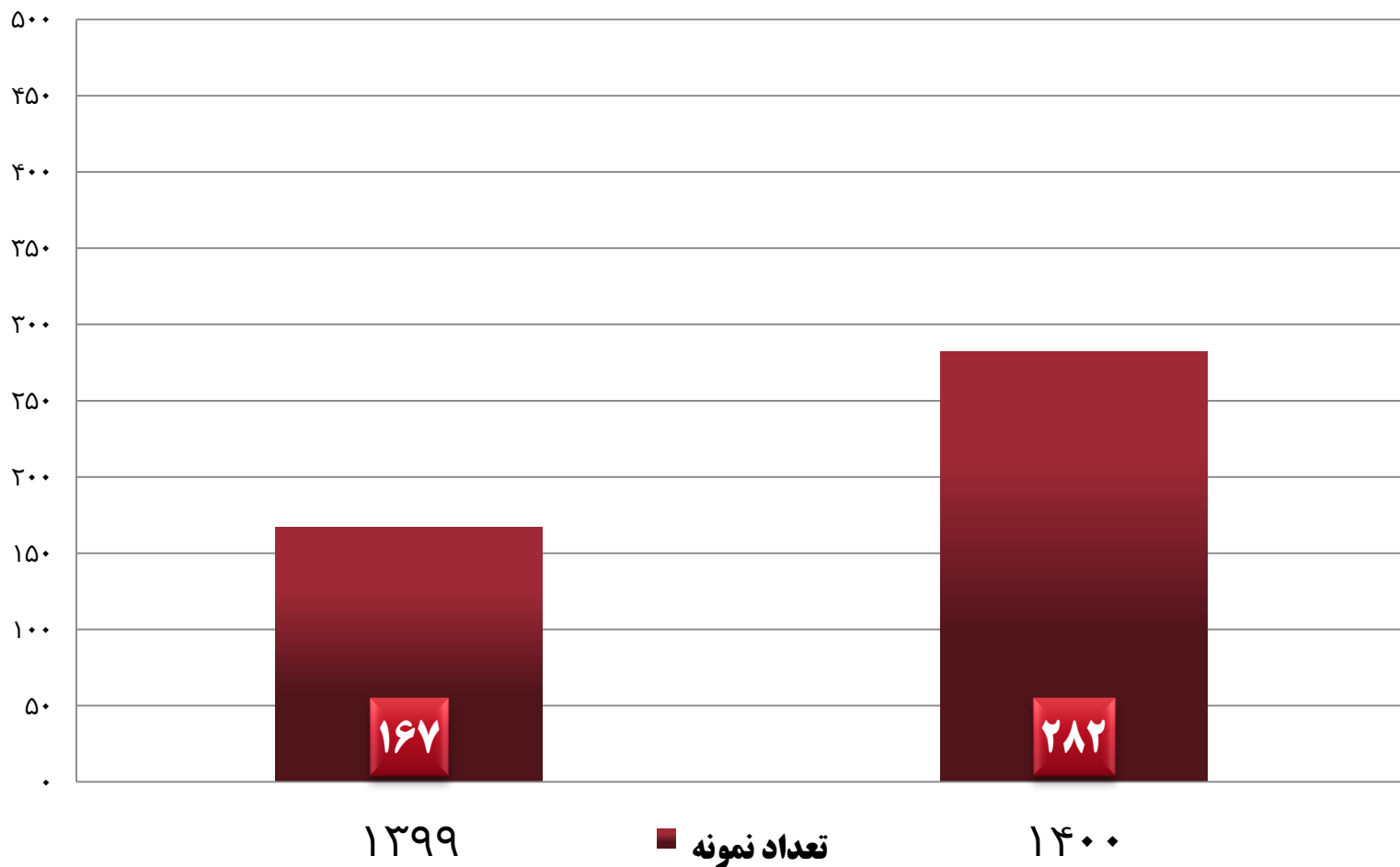
۲۸۲ نمونه معادل ۱۸۳۰ آیتم

تعداد نمونه کود آنالیز شده در سه ماه نخست سال ۱۳۹۹:

۱۶۷ نمونه معادل ۱۰۱۵ آیتم

زمان آنالیز هر نمونه کود: **۲ روز کاری**

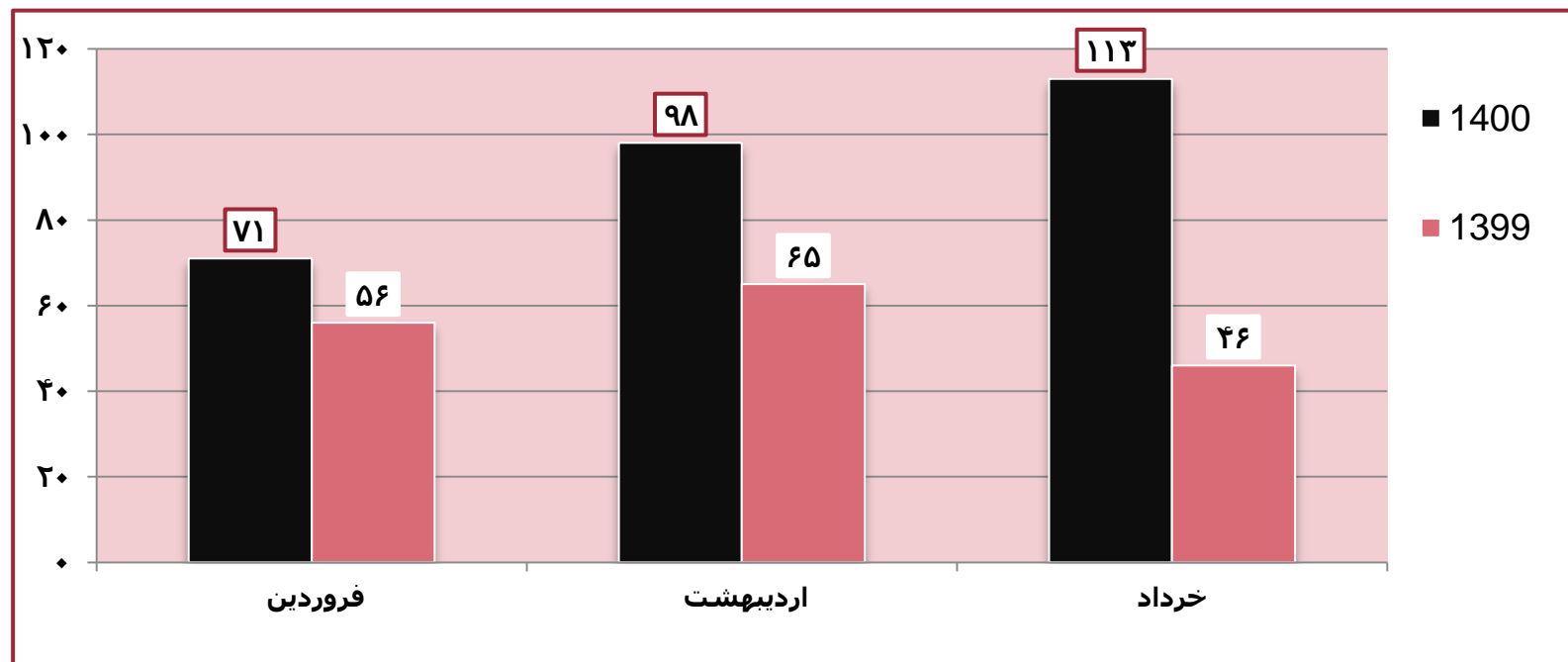
نمودار مقایسه‌ای تعداد نمونه های کود آنالیز شده در ۳ ماه نخست سال ۱۴۰۰ و ۱۳۹۹



تعداد نمونه کود آنالیز شده در سه ماهه نخست سال ۱۴۰۰

ماه	تعداد نمونه	تعداد آیتم
فرودین	۷۱	۴۱۵
اردیبهشت	۹۸	۷۱۰
خرداد	۱۱۳	۷۰۵
جمع	۲۸۲	۱۸۳۰

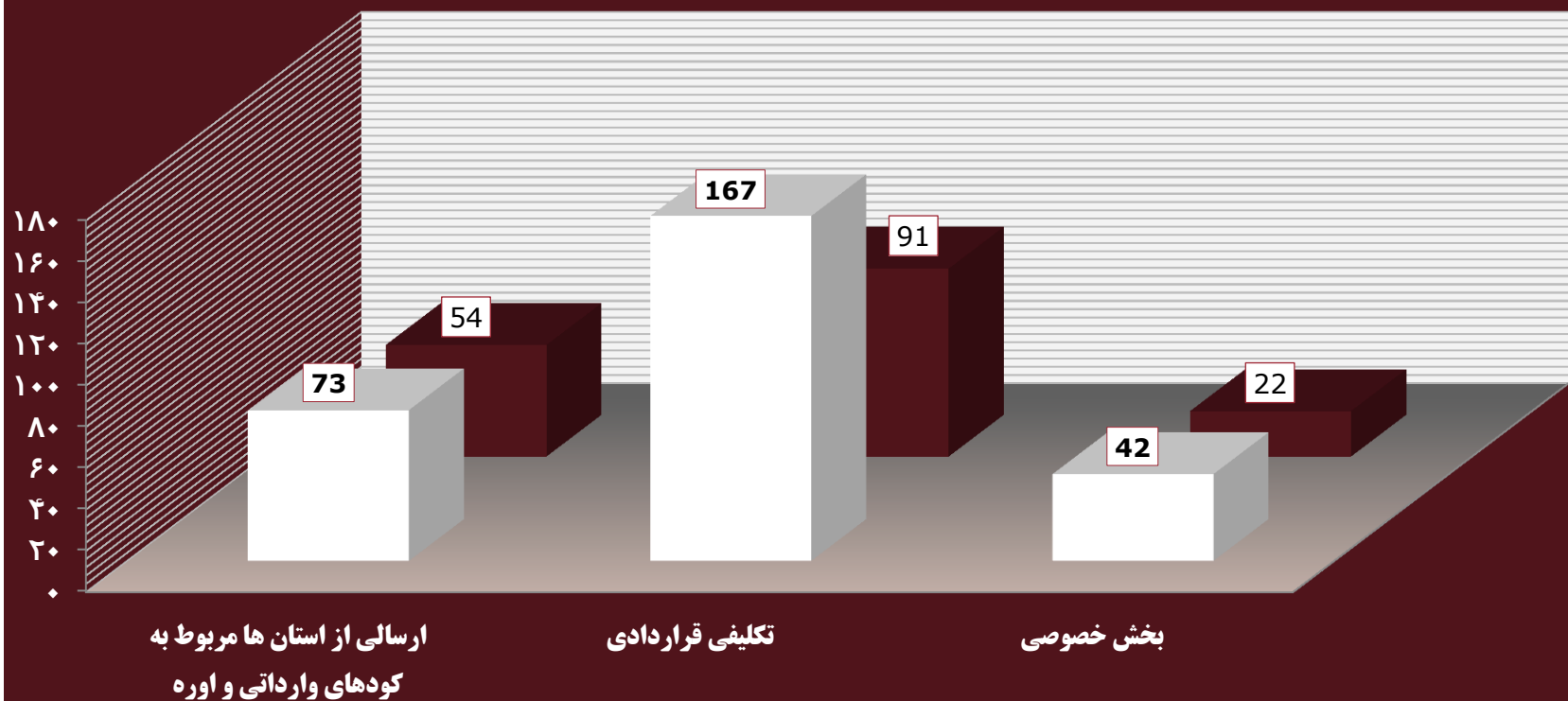
نمودار مقایسه ای نمونه های آنالیز شده به تفکیک در سه ماهه نخست ۱۳۹۹ و ۱۴۰۰



نمودار مقایسه ای تعداد نمونه های کود آزمایش شده براساس دستورالعمل در سال های

۱۴۰۰ و ۱۳۹۹

■ 1400 ■ 99



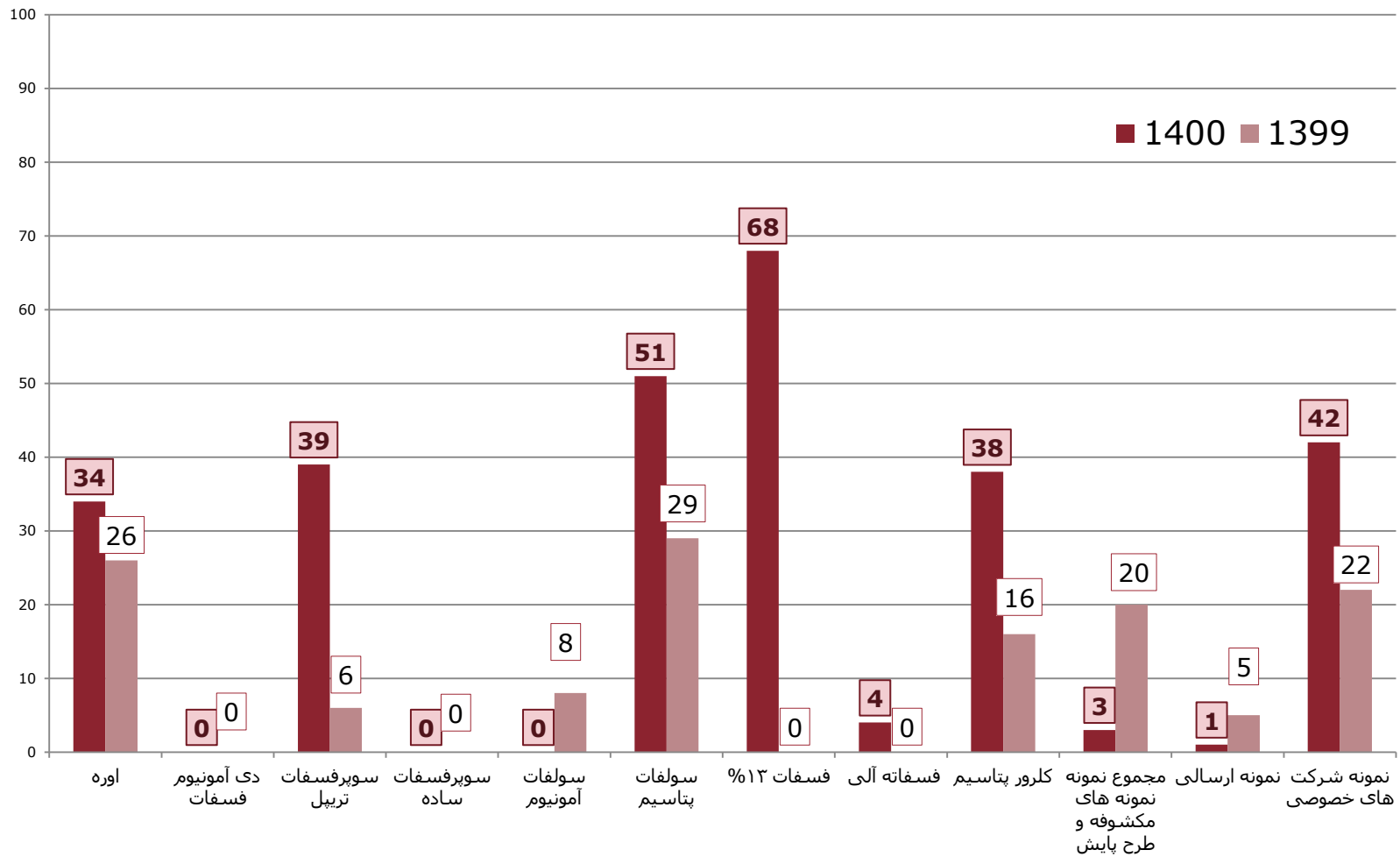
تعداد نمونه کود آزمایشی شده بر اساسی نوع نمونه در سه ماهه نخست سال ۱۴۰۰

ردیف	نمونه ارسالی	تعداد نمونه	تعداد آیتم
۱	سولفات پتاسیم	51	320
۲	اوره	34	136
۲	سوپرفسفات تریپل	39	273
۴	کلرور پتاسیم	38	190
۵	فسفات ۱۲%	68	680
۶	فسفات آلی	4	40
۷	نیترات آمونیوم + سولفات	2	16
۸	نمونه های مکشوفه و طرح پایش	3	30
۹	نمونه ارسالی	1	10
۱۰	نمونه شرکت خصوصی	42	125
۱۱	سولفات پتاسیم	51	320
جمع کل		۲۸۲	۱۸۳۰

مقایسه تعداد نمونه کود آزمایشی شده بر اساسی نوع نمونه در سه ماهه نخست سال های ۱۴۰۰ و ۱۳۹۹

ردیف	نمونه ارسالی	۱۴۰۰	۱۳۹۹
۱	اوره	۳۴	۲۶
۲	دی آمونیوم فسفات	۰	۰
۳	سوپرفسفات تریپل	۳۹	۶
۴	سوپرفسفات ساده	۰	۰
۵	سولفات آمونیوم	۰	۸
۶	سولفات پتاسیم	۵۱	۲۹
۷	فسفات ۱۳%	۶۸	۰
۸	فسفات آلی	۴	۰
۹	کلرور پتاسیم	۳۸	۱۶
۱۰	مجموع نمونه های مکشوفه و طرح پایش	۳	۲۰
۱۱	نمونه ارسالی	۱	۵
۱۲	نمونه شرکت های خصوصی	۴۲	۲۲
۱۳	نیترات آمونیوم + سولفات	۲	۳۵
۱۴	نیترات فسفات آمونیوم	۰	۰
جمع کل		۲۸۲	۱۶۷

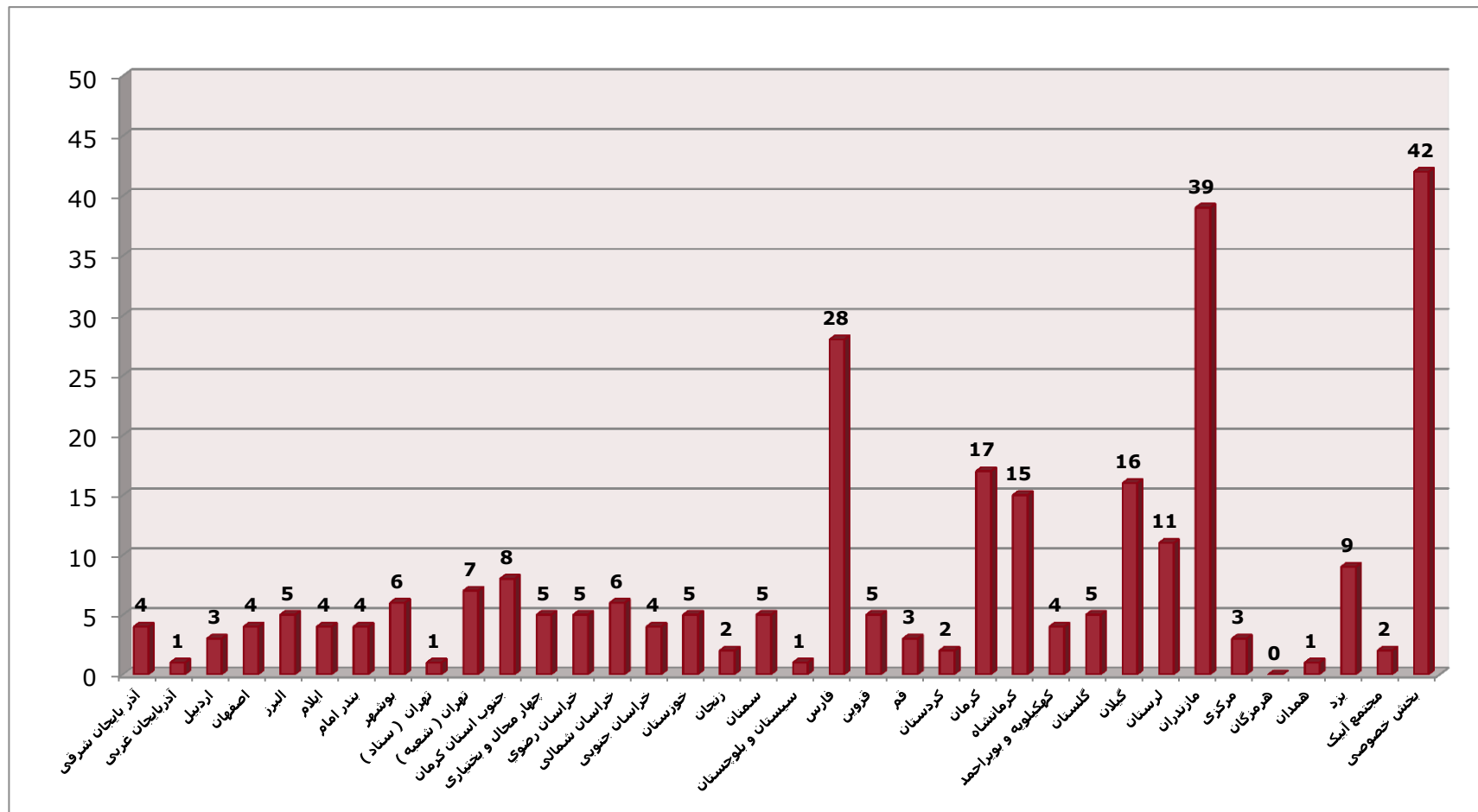
نمودار مقایسه ای تعداد نمونه کود آزمایش شده در سه ماهه نخست سال ۱۴۰۰ و ۱۳۹۹



جدول تعداد نمونه کود آزمایش شده به تفکیک هر استان در سه ماهه نخست سال ۱۴۰۰

ردیف	استان	تعداد	ردیف	استان	تعداد
۱	آذربایجان شرقی	۴	۱۹	سیستان و بلوچستان	۱
۲	آذربایجان غربی	۱	۲۰	فارس	۲۸
۳	اردبیل	۳	۲۱	قزوین	۵
۴	اصفهان	۴	۲۲	قم	۳
۵	البرز	۵	۲۳	کردستان	۲
۶	ایلام	۴	۲۴	کرمان	۱۷
۷	بندر امام	۴	۲۵	کرمانشاه	۱۵
۸	بوشهر	۶	۲۶	کهکلوپه و بویراحمد	۴
۹	تهران (ستاد)	۱	۲۷	گلستان	۵
۱۰	تهران (شعبه)	۷	۲۸	گیلان	۱۶
۱۱	جنوب استان کرمان	۸	۲۹	لرستان	۱۱
۱۲	چهارمحال و بختیاری	۵	۳۰	مازندران	۳۹
۱۳	خراسان رضوی	۵	۳۱	مرکزی	۳
۱۴	خراسان شمالی	۶	۳۲	هرمزگان	۰
۱۵	خراسان جنوبی	۴	۳۳	همدان	۱
۱۶	خوزستان	۵	۳۴	یزد	۹
۱۷	زنجان	۲		مجتمع آبیک	۲
۱۸	سمنان	۵		بخش خصوصی	۴۲

نمودار تعداد نمونه کود آزمایش شده به تفکیک مبداء ارسالی در سه ماهه نخست سال ۱۴۰۰





تهیه و تنظیم

روابط عمومی

مرکز تحقیقات کاربردی نهاده های کشاورزی

تیرماه ۱۴۰۰