

میزان تامین انواع کودشیمیائی از ۱/۱/۹۰ لغایت ۲۶/۱/۹۰ (به تن)



نسبت تامین به تعهد	تعهد تامین براساس مصوبه هیات دولت	میزان تامین	نوع کود
۷٪	۱۸۴۴۰۰۰	۱۲۶۷۲۸	ازته
۴٪	۷۵۹۰۰۰	۲۴۳۳۱	سوپرفسفات تریپل
		۴۴۵۷	دی آنیم فسفات
		۰	سوپرفسفات ساده
۴٪	۷۵۹۰۰۰	۲۸۷۸۸	جمع فسفات
۱۴٪	۱۵۰۰۰۰	۲۱۶۷۰	پتاسه
۸٪	۱۵۰۰۰۰	۱۲۰۰۰	ماکرو
۷٪	۲۹۰۳۰۰۰	۱۸۹۱۸۶	جمع کل



میزان تامین کودهای شیمیائی توسط پتروشیمی های کشور از ۱/۱/۹۰ تا ۲۶/۱/۹۰ (به تن)

نوع کود	نام پتروشیمی	میزان تعهد براساس مصوبه هیات دولت	میزان تامین	نسبت تامین به تعهد مصوب
اوره	رازی	۲۰۰۰۰۰	۲۰۲۷۶	۱۰٪
	بجنورد	۲۳۰۰۰۰	۰	۰٪
	شیراز	۲۴۰۰۰۰	۲۵۵۹۹	۱۱٪
	پردیس	۸۵۰۰۰۰	۱۳۳۰۶	۲٪
	کرمانشاه	۲۸۰۰۰۰	۶۷۵۴۶	۲۴٪
جمع اوره		۱۸۰۰۰۰۰	۱۲۶۷۲۷	۷٪
شیراز (نیترات فسفات)		۵۰۰۰۰	۰	۰٪
جمع ازته		۱۸۵۰۰۰۰	۱۲۶۷۲۷	۷٪



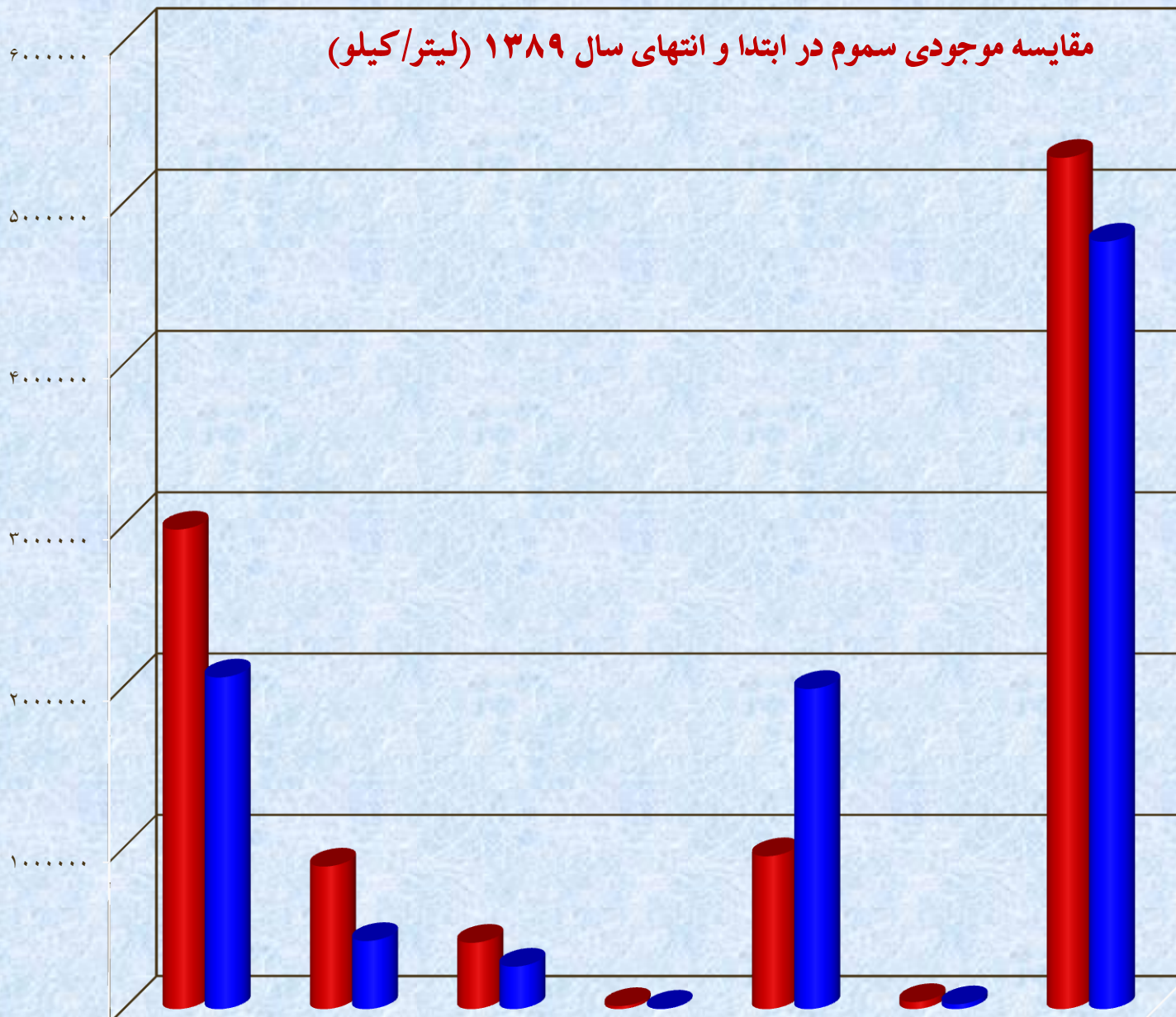
وضعیت موجودی و میزان فروش سم

از ۸۹/۱/۱ لغایت ۸۹/۱۲/۲۹

نوع سم	میزان موجودی در ابتدای سال	میزان تولید سموم گرانوله توسط آبیک	مقدار فروش: لیتر/کیلو	مبلغ به ریال	درصد فروش نسبت به موجودی ابتدای سال و مقدار تولید شده
علف کش	۲,۹۷۳,۱۶۷	-	۹۱۷,۰۷۰	۷۲,۱۶۵,۵۳۱,۰۰۰	۳۰.۸
قارچ کش	۸۸۳,۸۳۲	-	۴۶۱,۸۳۱	۶۱,۲۶۶,۲۴۴,۸۶۰	۵۲.۳
حشره کش	۴۱۱,۱۱۷	-	۱۴۸,۰۷۰	۱۵,۳۶۵,۵۸۴,۵۸۰	۳۶.۰
کنه کش	۱۸,۴۸۲	-	۱۵,۸۶۸	۷۳۴,۶۳۱,۰۰۰	۸۵.۹
سموم گرانوله	۹۶۶,۹۱۰	۲,۲۳۰,۹۹۸	۱,۲۲۸,۹۹۸	۲۳,۴۶۳,۱۹۶,۷۸۵	۳۸.۴
سایر سموم	۴۳,۵۷۲	۱۲۱,۸۰۰	۱۳۵,۷۸۴	۱,۶۲۵,۲۸۰,۰۰۰	۸۲.۱
جمع کل	۵,۲۹۷,۰۸۰	۲,۳۵۲,۷۹۸	۲,۹۰۷,۶۲۱	۱۷۴,۶۲۰,۴۶۸,۲۲۵	۳۸.۰



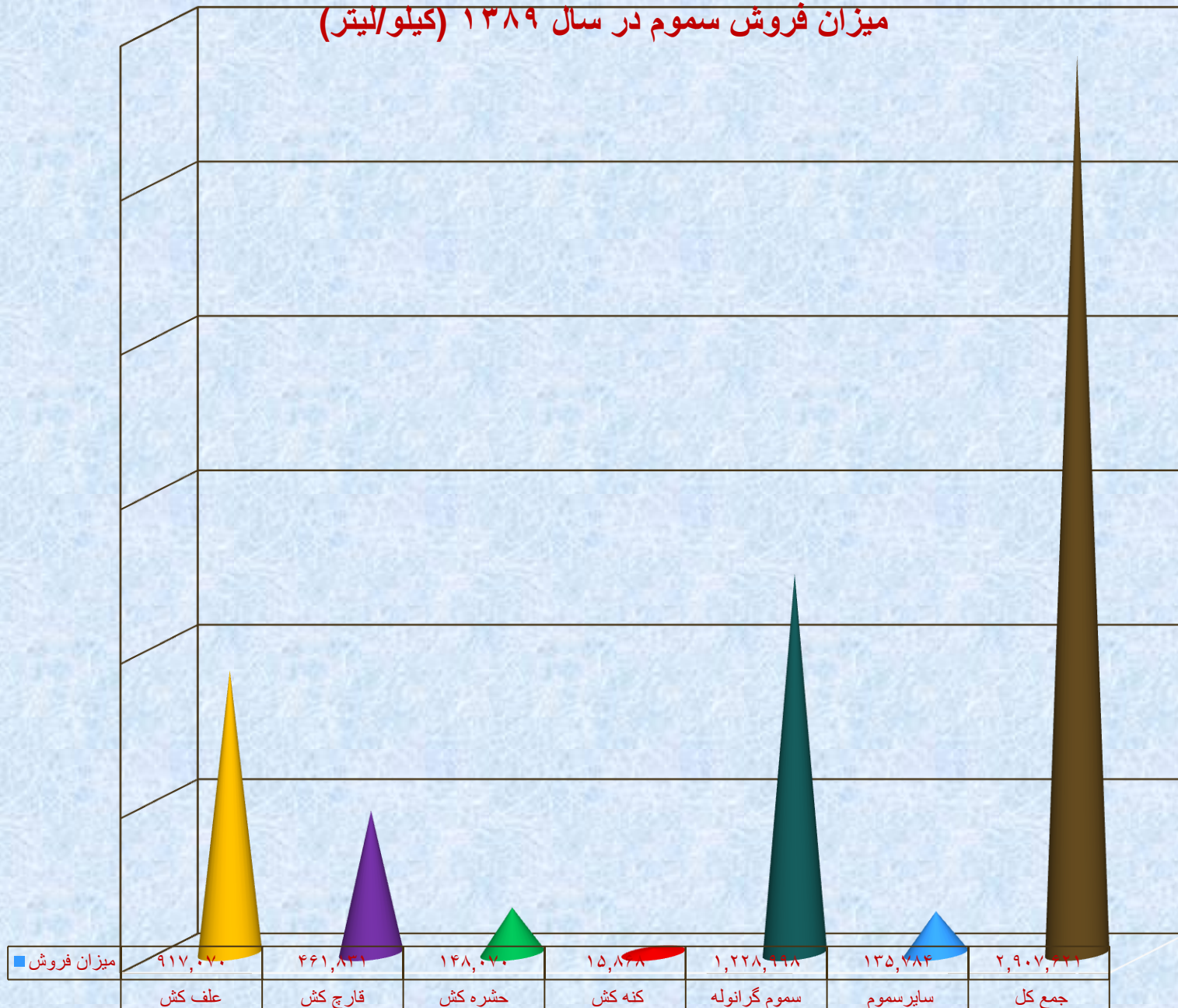
مقایسه موجودی سموم در ابتدا و انتهای سال ۱۳۸۹ (لیتر/کیلو)



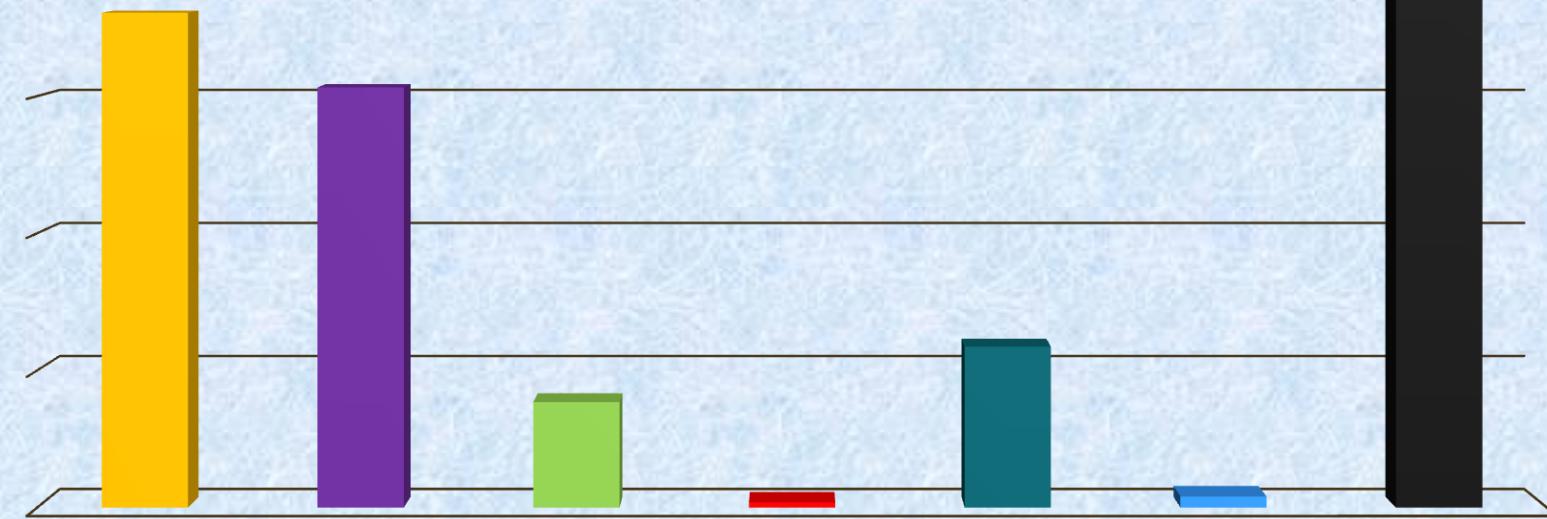
	جمع کل	سایر سموم	سموم گرانوله	کنه کش	حشره کش	فانج کش	علف کش
موجودی در ابتدای سال	۵۲۷۷۲۵۰	۴۳۵۷۲	۹۴۷۵۸۰	۱۸۴۸۲	۴۱۱۲۱۷	۸۸۲۸۴۲	۲۹۷۳۱۶۷
موجودی در پایان سال	۴۷۵۸۴۲۵	۲۹۵۸۸	۱۹۸۵۰۷۸	۲۶۱۴	۲۶۳۰۴۷	۴۲۲۰۰۱	۲۰۵۶۰۹۷



میزان فروش سموم در سال ۱۳۸۹ (کیلو/لیتر)



ارزش فروش سموم در سال ۱۳۸۹ (به میلیون ریال)



علف کش	قارچ کش	حشره کش	کنه کش	سموم گرانوله	سایر سموم	جمع کل
۷۲,۱۶۵	۶۱,۲۶۶	۱۵,۳۶۵	۷۳۵	۲۳,۴۶۳	۱,۶۲۵	۱۷۴,۶۱۹

